

شهود  
امین

حسابداران رسمی

Shehood Amin  
Certified Public Accountants

مؤسسه حسابرسی و خدمات مدیریت  
عضو هیات حسابداران رسمی ایران

متمد سازمان بورس و اوراق بهادار کدپستی ۱۴۸۱۸۷۵۳۵۹ ، شناسه ملی ۱۰۱۰۳۱۱۵۶۱۶

تاریخ: .....

شماره: .....

پوست: .....

گزارش بررسی اجمالی اطلاعات مالی میان دوره ای  
شرکت صنایع سیمان دشتستان (سهامی عام)  
دوره میانی ۶ ماهه منتهی به ۲۹ اسفند ماه ۱۴۰۱

فصل کنال

## گزارش بررسی اجمالی اطلاعات مالی میان دوره ای

### به هیئت مدیره

### شرکت صنایع سیمان دشتستان (سهامی عام)

#### مقدمه

۱- صورت های وضعیت مالی تلفیقی و جداگانه شرکت صنایع سیمان دشتستان (سهامی عام) به تاریخ ۲۹ اسفند ۱۴۰۱ و صورت های سود و زیان، تغییرات در حقوق مالکانه و جریان های نقدی آن برای دوره میانی شش ماهه منتهی به تاریخ مزبور همراه با یادداشت های توضیحی ۱ تا ۳۸، مورد بررسی اجمالی این مؤسسه قرار گرفته است. مسئولیت صورت های مالی میان دوره ای با هیئت مدیره شرکت است. مسئولیت این مؤسسه، بیان نتیجه گیری درباره صورت های مالی یاد شده بر اساس بررسی اجمالی انجام شده است.

#### دامنه بررسی اجمالی

۲- بررسی اجمالی این مؤسسه بر اساس استاندارد بررسی اجمالی ۲۴۱۰، انجام شده است. بررسی اجمالی اطلاعات مالی میان دوره ای شامل پرس و جو، عمدتاً از مسئولین امور مالی و حسابداری و به کارگیری روش های تحلیلی و سایر روش های بررسی اجمالی است. دامنه بررسی اجمالی به مراتب محدودتر از حسابرسی صورت های مالی است و در نتیجه، این مؤسسه نمی تواند اطمینان یابد از همه موضوعات مهمی که معمولاً در حسابرسی قابل شناسائی است، آگاه می شود و از این رو، اظهار نظر حسابرسی ارائه نمی کند.

#### نتیجه گیری

۳- براساس بررسی اجمالی انجام شده، این مؤسسه به مواردی که حاکی از عدم ارائه مطلوب صورت های مالی یاد شده از تمام جنبه های بااهمیت، طبق استانداردهای حسابداری باشد، برخورد نکرده است.

#### تاکید بر مطلب خاص

۴- توجه به مورد مندرج در یادداشت توضیحی ۹-۱۴، در رابطه با عدم انتقال سند مالکیت زمین خریداری بصورت اجاره به شرط تملیک یکی از شرکتهای گروه از وزارت جهاد کشاورزی مورد تاکید است. نتیجه گیری این مؤسسه در اثر مفاد این بند، تعدیل نشده است.

#### سایر اطلاعات (گزارش تفسیری مدیریت)

۵- مسئولیت سایر اطلاعات با هیئت مدیره شرکت است. سایر اطلاعات شامل اطلاعات موجود در گزارش تفسیری مدیریت است. نتیجه گیری این مؤسسه نسبت به صورت های مالی، سایر اطلاعات خصوصاً اطلاعات ارائه شده در گزارش تفسیری مدیریت تحت عنوان تحلیل حساسیت سود هر سهم، به دلیل وابستگی شدید به رویدادهای آتی و مفروضات ذهنی مدیریت را در بر نمی گیرد و این مؤسسه نسبت به آن اطلاعات هیچ نوع اطمینانی اظهار نمی کند. در ارتباط با بررسی اجمالی صورت های مالی، مسئولیت این مؤسسه مطالعه سایر اطلاعات به منظور شناسایی مغایرت های بااهمیت آن با صورت های مالی یا با اطلاعات کسب شده در فرآیند بررسی اجمالی و یا آنچه که بطور بااهمیتی اشتباه به نظر می رسد، است. در صورتیکه این مؤسسه براساس کار انجام شده به این نتیجه برسد که تحریف بااهمیتی در سایر اطلاعات وجود دارد، ملزم به گزارش آن موضوع است. در اینخصوص نکته قابل گزارش وجود ندارد.

۶- در خصوص رعایت ضوابط و مقررات وضع شده توسط سازمان بورس و اوراق بهادار، موارد ذیل ارائه می گردد :

الف) در خصوص دستورالعمل اجرایی افشای اطلاعات، جدول اصلاحی زمانبندی پرداخت سود نقدی با ۱۱ روز تأخیر در سامانه کدال افشاء شده، ضمن آنکه معاملات موضوع ماده ۱۲۹ اصلاحیه قانون تجارت و معاملات با سایر اشخاص وابسته در سامانه کدال افشاء نشده است.

ب) رعایت الزامات کنترل های داخلی حاکم بر گزارشگری مالی، منعکس در چک لیست ابلاغی سازمان بورس و اوراق بهادار مورد ارزیابی این مؤسسه قرار گرفته و به نکته بااهمیتی از عدم رعایت برخورد نشده است.

ج) در خصوص دستورالعمل حاکمیت شرکتی، به استثنای ماده ۱۴ (تشکیل کمیته ریسک)، تبصره ۱ و ۲ ماده ۱۴ (تدوین منشور کمیته انتصابات و تعداد اعضای مستقل آن) و ماده ۳۷ (انتشار حقوق و مزایای مدیران اصلی در گزارش تفسیری مدیریت و پایگاه اینترنتی شرکت و همچنین مشخصات کمیته های تخصصی و رویه های حاکمیت شرکتی و ساختار آن و نحوه ارتباط بین سهامداران در پایگاه اینترنتی شرکت) به مورد حائز اهمیت دیگری برخورد نشده است.

شهودامین

مؤسسه حسابرسان و خدمات مدیریت (حسابداران رسمی)

۶ اردیبهشت ۱۴۰۲

محمد صفا دهقان

حسن روح افشاری

(ش.ع: ۱۳۰۱۱۱)

(ش.ع: ۱۶۰۱۲۱۸۲)

مهر برچسب



بسمه تعالی  
**شرکت صنایع سیمان دشتستان**  
 (سهامی عام)



شرکت صنایع سیمان دشتستان (سهامی عام)  
 صورتهای مالی میان دوره ای  
 دوره شش ماهه منتهی به ۲۹ اسفند ۱۴۰۱

با احترام

به پیوست صورتهای مالی تلفیقی و جداگانه شرکت صنایع سیمان دشتستان (سهامی عام) مربوط به دوره شش ماهه منتهی به ۲۹ اسفند ۱۴۰۱ تقدیم می شود. اجزای تشکیل دهنده صورت های مالی میان دوره ای به قرار زیر است:

شماره صفحه

۲	الف - صورتهای مالی اساسی تلفیقی
۳	• صورت سود و زیان تلفیقی
۴	• صورت وضعیت مالی تلفیقی
۵	• صورت تغییرات در حقوق مالکانه تلفیقی
۶	• صورت جریانهای نقدی تلفیقی
۷	ب - صورتهای مالی اساسی جداگانه شرکت صنایع سیمان دشتستان (سهامی عام):
۸	• صورت سود و زیان جداگانه
۹	• صورت وضعیت مالی جداگانه
۱۰-۶۰	• صورت تغییرات در حقوق مالکانه جداگانه
	• صورت جریانهای نقدی جداگانه
	پ - یادداشتهای توضیحی صورتهای مالی

صورتهای مالی میان دوره ای تلفیقی و جداگانه شرکت طبق استانداردهای حسابداری تهیه شده و در تاریخ ۱۴۰۲/۰۲/۰۶ به تایید هیأت مدیره شرکت رسیده است.

امضاء	سمت	نام نماینده اشخاص حقوقی	اعضای هیأت مدیره و مدیرعامل
	رئیس هیأت مدیره (غیر موظف)	مهدی آقابیگی	توسعه سرمایه و صنعت غدیر (سهامی عام)
	نایب رئیس هیأت مدیره (غیر موظف)	رضا عبدل	شرکت سیمان شرق (سهامی عام)
	مدیرعامل و عضو هیأت مدیره	ایرج موسوی	شرکت سیمان سپاهان (سهامی عام)
	عضو هیأت مدیره (غیر موظف)	محمد غیثی	شرکت سیمان داراب (سهامی عام)
	عضو هیأت مدیره (غیر موظف)	غزاله غهرمانی	شرکت سرمایه گذاری استان بوشهر (سهامی عام)



کارخانه  
 برازجان - کیلومتر ۷ جاده شیراز - کد پستی: ۷۵۶۱۷۶۹۹۱۵  
 تلفن: ۰۷۷۹۱۵۷۰۹-۷ - فکس: ۰۷۷۹۱۵۷۰۹۳۷  
 ایمیل: [dashtestancement.centraloffice@gmail.com](mailto:dashtestancement.centraloffice@gmail.com)

دفتر مرکزی  
 تهران - میدان آرژانتین - خیابان الوند - پلاک ۱۱ -  
 طبقه سوم - واحد غربی - کدپستی: ۱۵۱۴۹۴۴۳۴۸  
 تلفن: ۰۲۱۹۲۰۰۳۰۱۲



شرکت صنایع سیمان دشتستان (سهامی عام)

صورت سود و زیان تلفیقی

دوره شش ماهه منتهی به ۲۹ اسفند ۱۴۰۱

(مبالغ به میلیون ریال)

یادداشت	۶ ماهه منتهی به ۱۴۰۱/۱۲/۲۹	۶ ماهه منتهی به ۱۴۰۰/۱۲/۲۹
عملیات در حال تداوم		
۵ درآمد های عملیاتی	۵,۵۲۱,۵۸۲	۸,۴۷۹,۵۴۸
۷ بهای تمام شده درآمدهای عملیاتی	(۲,۴۴۵,۳۲۹)	(۴,۲۰۰,۳۵۶)
سود ناخالص	۳,۰۷۶,۲۵۳	۴,۲۷۹,۱۹۲
۸ هزینه های فروش ، اداری و عمومی	(۷۹۴,۲۷۷)	(۹۹۳,۶۴۰)
۹ سایر درآمدها	۱۴۹,۹۵۳	۱۴۷,۷۳۳
۱۰ سایر هزینه ها	(۲۵,۵۲۸)	-
سود عملیاتی	۲,۴۰۶,۴۰۱	۳,۴۳۳,۲۸۵
۱۱ هزینه های مالی	(۱۰۱,۱۲۹)	(۱۱۲,۶۶۲)
۱۲ سایر درآمدها و هزینه های غیر عملیاتی	۲۲۵,۲۹۷	۲۲۲,۸۳۱
سود عملیات در حال تداوم قبل از مالیات	۲,۵۳۰,۵۶۹	۳,۵۴۳,۴۵۴
۲۹ هزینه مالیات بر درآمد	(۱۳۲,۷۳۵)	(۲۵۸,۴۰۵)
سود خالص عملیات در حال تداوم قابل انتساب به	۲,۳۹۷,۸۳۴	۳,۲۸۵,۰۴۹
مالکان شرکت اصلی	۱,۷۶۶,۳۰۷	۲,۵۱۷,۴۶۱
منافع فاقد حق کنترل	۶۳۱,۵۲۷	۷۶۷,۵۸۸
سود هر سهم	۱,۴۳۹	۲,۰۸۳
سود پایه هر سهم	۵۹	۵۲
عملیاتی (ریال)	۱,۴۹۸	۲,۱۳۵
غیر عملیاتی (ریال)		
سود پایه هر سهم (ریال)		



از آنجاییکه اجزای تشکیل دهنده صورت سود و زیان جامع محدود به سود دوره است، لذا صورت سود و زیان جامع ارائه نگردیده است.

یادداشت های توضیحی ، بخش جدایی ناپذیر صورت های مالی است .



Handwritten signatures in blue ink.


شرکت صنایع سیمان دشتستان (سهامی عام)

صورت وضعیت مالی تلفیقی

به تاریخ ۲۹ اسفند ۱۴۰۱

(مبالغ به میلیون ریال)

۱۴۰۱/۰۶/۳۱	۱۴۰۱/۱۲/۲۹	یادداشت	دارایی ها
۴,۳۶۲,۸۶۳	۴,۴۶۳,۰۶۸	۱۴	دارایی های غیر جاری
۱۱۵,۴۸۷	۱۱۵,۴۷۹	۱۵	دارایی های ثابت مشهود
۱۱,۱۳۲	۱۱,۱۳۲	۱۷	دارایی های نامشهود
۳,۹۴۱	۲۴,۶۶۱	۱۸	سایر سرمایه گذاری های بلند مدت
۱۳۳,۲۹۰	۱۲۵,۷۰۵	۲۹	دریافتی های بلند مدت
۴,۶۲۶,۷۱۳	۴,۷۴۰,۰۴۵		دارایی مالیات انتقالی
			جمع دارایی های غیر جاری
۴۹۹,۸۹۹	۱,۲۷۰,۴۱۵	۱۹	دارایی های جاری
۴,۱۹۵,۶۶۳	۵,۷۹۰,۶۱۰	۲۰	پیش پرداخت ها
۵۵۷,۶۳۲	۱,۰۱۷,۲۱۰	۱۸	موجودی مواد و کالا
۸۴۶,۴۱۲	۸۲۴,۸۲۶	۲۱	دریافتی های تجاری و سایر دریافتی ها
۵۰۱,۳۹۳	۵۵۰,۵۸۵	۲۲	سرمایه گذاری های کوتاه مدت
۶,۶۰۰,۹۹۹	۹,۴۵۳,۶۴۶		موجودی نقد
۱۱,۲۲۷,۷۱۲	۱۴,۱۹۳,۶۹۱		جمع دارایی های جاری
			جمع دارایی ها
			حقوق مالکانه و بدهی ها
			حقوق مالکانه
۱,۱۸۰,۰۰۰	۱,۱۸۰,۰۰۰	۲۳	سرمایه
۲۰۷,۸۰۶	۲۰۷,۸۰۶	۲۴	اندوخته قانونی
۳,۱۴۸,۱۲۴	۳,۳۵۴,۷۳۹		سود انباشته
(۲,۵۷۲)	(۳,۷۷۵)	۲۵	سهام خزانه
۴,۵۳۳,۳۵۸	۴,۷۳۸,۷۷۰		حقوق مالکانه قابل انتساب به مالکان شرکت اصلی
۱,۹۲۸,۱۷۴	۱,۷۳۱,۵۳۳	۲۶	منافع فاقد حق کنترل
۶,۴۶۱,۵۳۲	۶,۴۷۰,۳۰۳		جمع حقوق مالکانه
			بدهی ها
			بدهی های غیر جاری
۴۰۵,۱۲۶	۳۷۰,۵۷۵	۲۷	پرداختی های بلند مدت
۶۷۹,۵۳۳	۴۷۰,۶۹۶	۲۸	تسهیلات مالی بلند مدت
۲۶۵,۵۲۴	۲۷۵,۵۵۶	۳۰	ذخیره مزایای پایان خدمت کارکنان
۱,۳۵۰,۱۸۳	۱,۱۱۶,۸۲۷		جمع بدهی های غیر جاری
			بدهی های جاری
۱,۷۰۴,۲۸۸	۱,۶۱۰,۶۶۷	۲۷	پرداختی های تجاری و سایر پرداختی ها
۱۵۱,۴۲۶	۳۳۹,۶۷۵	۲۹	مالیات پرداختی
۱۲,۰۴۱	۳,۲۲۴,۱۳۹	۳۱	سود سهام پرداختی
۶۳۸,۱۲۵	۶۸۶,۸۱۹	۲۸	تسهیلات مالی
۹۱۰,۱۱۷	۷۴۵,۲۶۱	۳۲	پیش دریافت ها
۳,۴۱۵,۹۹۷	۶,۶۰۶,۵۶۱		جمع بدهی های جاری
۴,۷۶۶,۱۸۰	۷,۷۲۳,۳۸۸		جمع بدهی ها
۱۱,۲۲۷,۷۱۲	۱۴,۱۹۳,۶۹۱		جمع حقوق مالکانه و بدهی ها



یادداشت های توضیحی، بخش جدایی ناپذیر صورت های مالی است



شرکت صنایع سیمان دشتستان (سهامی عام)

صورت تغییرات در حقوق مالکانه تلفیقی

دوره شش ماهه منتهی به ۲۹ اسفند ۱۴۰۱

(مبالغ به میلیون ریال)

جمع حقوق مالکانه	منافع فاقد حق کنترل	حقوق مالکان شرکت اصلی	سهام خزانه	سود (زیان) انباشته	اندوخته قانونی	صرف سهام خزانه	سرمایه
۶,۴۶۱,۵۳۲	۱,۹۲۸,۱۷۴	۴,۵۳۳,۳۵۸	(۲,۵۷۲)	۳,۱۴۸,۱۲۴	۲۰۷,۸۰۶	-	۱,۱۸۰,۰۰۰
۳,۲۸۵,۰۴۹	۷۶۷,۵۸۸	۲,۵۱۷,۴۶۱	-	۲,۵۱۷,۴۶۱	-	-	-
(۳,۲۷۶,۵۳۸)	(۹۶۴,۲۲۹)	(۲,۳۱۲,۳۰۹)	-	(۲,۳۱۲,۳۰۹)	-	-	-
۴۴,۰۶۱	-	۴۴,۰۶۱	۴۴,۰۶۱	-	-	-	-
(۴۵,۲۶۴)	-	(۴۵,۲۶۴)	(۴۵,۲۶۴)	-	-	-	-
۱,۴۶۳	-	۱,۴۶۳	-	۱,۴۶۳	-	-	-
۶,۴۷۰,۳۰۳	۱,۷۳۱,۵۳۳	۴,۷۳۸,۷۷۰	(۳,۷۷۵)	۳,۳۵۴,۷۳۹	۲۰۷,۸۰۶	-	۱,۱۸۰,۰۰۰
۴,۹۹۲,۶۳۱	۱,۶۴۸,۸۷۰	۳,۳۴۳,۷۶۱	(۲۳,۹۷۰)	۱,۹۷۶,۰۲۶	۲۰۷,۸۰۶	۳,۸۹۹	۱,۱۸۰,۰۰۰
۲,۳۹۷,۸۳۴	۶۳۱,۵۲۷	۱,۷۶۶,۳۰۷	-	۱,۷۶۶,۳۰۷	-	-	-
(۲,۲۱۴,۰۹۴)	(۷۹۸,۰۹۴)	(۱,۴۱۶,۰۰۰)	-	(۱,۴۱۶,۰۰۰)	-	-	-
۲۹,۶۵۴	-	۲۹,۶۵۴	۲۹,۶۵۴	-	-	-	-
(۱۷,۲۴۰)	-	(۱۷,۲۴۰)	(۱۷,۲۴۰)	-	-	-	-
(۱۲,۱۳۷)	-	(۱۲,۱۳۷)	-	(۸,۲۳۸)	-	(۳,۸۹۹)	-
۵,۱۷۶,۶۴۸	۱,۴۸۲,۳۰۳	۳,۶۹۴,۳۴۵	(۱۱,۵۵۶)	۲,۳۱۸,۰۹۵	۲۰۷,۸۰۶	-	۱,۱۸۰,۰۰۰

شش ماهه منتهی به ۲۹ اسفند ۱۴۰۱

مانده در ۱۴۰۱/۰۷/۰۱

تغییرات حقوق مالکانه در دوره شش ماهه ۱۴۰۱

سود خالص دوره شش ماهه منتهی به ۱۴۰۱/۱۲/۲۹

سود سهام مصوب

فروش سهام خزانه

خرید سهام خزانه

انتقال صرف سهام خزانه به سود انباشته

مانده در ۱۴۰۱/۱۲/۲۹

شش ماهه منتهی به ۲۹ اسفند ۱۴۰۰

مانده در ۱۴۰۰/۰۷/۰۱

تغییرات حقوق مالکانه در دوره شش ماهه ۱۴۰۰

سود خالص دوره شش ماهه منتهی به ۱۴۰۰/۱۲/۲۹

سود سهام مصوب

فروش سهام خزانه

خرید سهام خزانه

انتقال کسر سهام خزانه به سود انباشته

مانده در ۱۴۰۰/۱۲/۲۹

یادداشت های توضیحی ، بخش جدایی ناپذیر صورت های مالی است .



*[Handwritten signature]*

*[Handwritten signature]*



شرکت صنایع سیمان دشتستان (سهامی عام)

صورت جریان های نقدی تلفیقی

دوره شش ماهه منتهی به ۲۹ اسفند ۱۴۰۱


(مبالغ به میلیون ریال)

یادداشت	۶ ماهه منتهی به ۱۴۰۱/۱۲/۲۹	۶ ماهه منتهی به ۱۴۰۰/۱۲/۲۹
<b>جریان های نقدی حاصل از فعالیتهای عملیاتی</b>		
نقد حاصل از عملیات	۳۳	
پرداخت های نقدی بابت مالیات بر درآمد	۶۸۶.۰۲۳	۲.۵۲۷.۶۵۸
جریان خالص ورود (خروج) نقد حاصل از فعالیت های عملیاتی	(۶۲۰.۵۷۱)	(۳۰.۴۵۲)
<b>جریان های نقدی حاصل از فعالیت های سرمایه گذاری</b>		
دریافت های ناشی از فروش دارایی های ثابت مشهود	-	۱۸.۴۳۸
پرداخت های نقدی برای خرید دارایی های ثابت مشهود	(۳۱۰.۳۸۱)	(۱۴۲.۸۷۷)
پرداخت های نقدی برای خرید دارایی های نامشهود	(۱.۸۱۶)	(۷۷۶)
پرداخت های نقدی برای تحصیل سایر سرمایه گذاری های بلند مدت	-	(۳۷.۹۹۹)
پرداخت های نقدی برای تحصیل سرمایه گذاری های کوتاه مدت	-	(۲۴۳.۴۶۸)
دریافت های نقدی بابت کاهش سرمایه گذاری های کوتاه مدت	۲۱.۵۸۶	-
دریافت های نقدی ناشی از سود سهام	-	۱
دریافت های نقدی ناشی از سود سایر سرمایه گذاری ها	۴۵.۷۴۷	۸۴.۳۸۰
جریان خالص ورود (خروج) نقد حاصل از فعالیت های سرمایه گذاری	(۲۴۴.۸۶۴)	(۳۲۲.۳۰۱)
جریان خالص ورود (خروج) نقد قبل از فعالیت های تامین مالی	۳۷۸.۵۸۸	۲.۱۷۴.۹۰۵
<b>جریان های نقدی حاصل از فعالیتهای تامین مالی</b>		
دریافت های نقدی ناشی از تسهیلات	۴۴۰.۰۰۰	-
پرداخت های نقدی بابت اصل تسهیلات	(۵۴۴.۱۷۰)	(۴۴۵.۷۸۲)
پرداخت های نقدی بابت سود تسهیلات	(۱۶۸.۶۳۵)	(۳۶۹.۵۳۰)
پرداخت های نقدی بابت سود سهام به مالکان شرکت اصلی	(۱.۶۶۹)	(۱.۲۳۲.۸۷۷)
پرداخت نقدی بابت سود سهام به منافع فاقد حق کنترل	(۶۲.۷۷۱)	(۲۷۹.۱۵۸)
جریان خالص ورود (خروج) نقد حاصل از فعالیت های تامین مالی	(۳۳۷.۲۴۵)	(۲.۳۲۷.۳۴۷)
خالص افزایش (کاهش) در موجودی نقد	۴۱.۳۴۳	(۱۵۲.۴۴۲)
مانده موجودی نقد در ابتدای دوره	۵۰۱.۳۹۳	۷۴۳.۰۱۲
تاثیر تغییرات نرخ ارز	۷.۸۴۹	(۳.۷۴۸)
مانده موجودی نقد در پایان دوره	۵۵۰.۵۸۵	۵۸۶.۸۲۲

یادداشت های توضیحی ، بخش جدایی ناپذیر صورت های مالی است .



Handwritten signature in blue ink.



شرکت صنایع سیمان دشتستان (سهامی عام)

صورت سود و زیان

دوره شش ماهه منتهی به ۲۹ اسفند ۱۴۰۱

(مبالغ به میلیون ریال)

یادداشت	۶ ماهه منتهی به ۱۴۰۱/۱۲/۲۹	۶ ماهه منتهی به ۱۴۰۰/۱۲/۲۹	
۵	۲,۷۰۹,۸۶۲	۴,۵۵۴,۳۴۴	درآمدهای عملیاتی
۷	(۱,۳۵۰,۰۷۰)	(۲,۳۹۵,۸۳۰)	بهای تمام شده درآمدهای عملیاتی
	۱,۳۵۹,۷۹۲	۲,۱۵۸,۵۱۴	سود ناخالص
۸	(۳۴۰,۷۷۳)	(۴۸۱,۰۷۸)	هزینه های فروش ، اداری و عمومی
۹	۳,۵۴۸	۲۹۲	سایر درآمدها
۱۰	(۲۵,۵۲۸)	-	سایر هزینه ها
	۹۹۷,۰۳۹	۱,۶۷۷,۷۲۸	سود عملیاتی
۱۱	(۳۲,۴۱۲)	(۵۳,۸۲۸)	هزینه های مالی
۱۲	۲۱,۲۶۶	۹۱,۵۹۹	سایر درآمدها و هزینه های غیر عملیاتی
	۹۸۵,۸۹۳	۱,۷۱۵,۴۹۹	سود عملیات در حال تداوم قبل از مالیات
۲۹	(۹۰,۳۰۱)	(۲۳۴,۰۱۰)	( هزینه ) / درآمد مالیات بر درآمد
	۸۹۵,۵۹۲	۱,۴۸۱,۴۸۹	سود خالص
	۷۶۵	۱,۲۲۹	سود پایه هر سهم:
	(۶)	۲۷	عملیاتی (ریال)
	۷۵۹	۱,۲۵۶	غیر عملیاتی (ریال)
۱۳			سود پایه هر سهم (ریال)



از آنجاییکه اجزای تشکیل دهنده صورت سود و زیان جامع محدود به سود دوره است، لذا صورت سود و زیان جامع ارائه نگردیده است.

یادداشتهای توضیحی ، بخش جدایی ناپذیر صورت های مالی است .



شرکت صنایع سیمان دشتستان (سهامی عام)

صورت وضعیت مالی

به تاریخ ۲۹ اسفند ۱۴۰۱

(مبالغ به میلیون ریال)

۱۴۰۱/۰۶/۳۱	۱۴۰۱/۱۲/۲۹	یادداشت	دارایی ها
			<b>دارایی های غیر جاری</b>
۹۱۳,۹۶۸	۱,۰۱۲,۲۱۱	۱۴	دارایی های ثابت مشهود
۳۳,۴۵۴	۳۳,۲۷۶	۱۵	دارایی های نامشهود
۹۴۹,۵۲۴	۹۴۹,۵۲۴	۱۶	سرمایه گذاری در شرکتهای فرعی
۱۰,۴۹۹	۱۰,۴۹۹	۱۷	سایر سرمایه گذاری های بلند مدت
۳,۹۴۱	۲۴,۶۶۱	۱۸	دریافتی های بلند مدت
۱۳۳,۲۹۰	۱۲۵,۷۰۵	۲۹	دارایی مالیات انتقالی
<b>۲,۰۴۴,۶۷۶</b>	<b>۲,۱۵۵,۸۷۶</b>		<b>جمع دارایی های غیر جاری</b>
			<b>دارایی های جاری</b>
۱۴۱,۸۴۳	۶۳۸,۱۰۶	۱۹	پیش پرداخت ها
۲,۳۸۵,۶۸۰	۲,۸۵۱,۰۹۰	۲۰	موجودی مواد و کالا
۱,۴۱۵,۷۲۵	۱,۵۹۴,۹۳۷	۱۸	دریافتی های تجاری و سایر دریافتی ها
۳۰۴,۸۰۰	۴۶۰,۱۶۰	۲۱	سرمایه گذاری های کوتاه مدت
۱۳۲,۷۳۴	۹۵,۲۴۲	۲۲	موجودی نقد
<b>۴,۳۸۰,۷۸۲</b>	<b>۵,۶۳۹,۵۳۵</b>		<b>جمع دارایی های جاری</b>
<b>۶,۴۲۵,۴۵۸</b>	<b>۷,۷۹۵,۴۱۱</b>		<b>جمع دارایی ها</b>
			<b>حقوق مالکانه و بدهی ها</b>
			<b>حقوق مالکانه</b>
۱,۱۸۰,۰۰۰	۱,۱۸۰,۰۰۰	۲۳	سرمایه
۱۱۸,۰۰۰	۱۱۸,۰۰۰	۲۴	اندوخته قانونی
۲,۸۵۴,۹۸۸	۲,۰۲۵,۶۳۱		سود انباشته
(۱,۳۵۹)	(۲,۵۶۲)	۲۵	سهم خزانه
<b>۴,۱۵۱,۶۲۹</b>	<b>۳,۳۲۱,۰۶۹</b>		<b>جمع حقوق مالکانه</b>
			<b>بدهی ها</b>
			<b>بدهی های غیر جاری</b>
۴۰۵,۱۲۶	۳۷۰,۵۷۵	۲۷	پرداختی های بلند مدت
۱۵۱,۶۶۱	۶۴,۴۰۹	۲۸	تسهیلات مالی بلند مدت
۲۵۴,۲۶۴	۲۴۶,۸۲۷	۳۰	ذخیره مزایای پایان خدمت کارکنان
<b>۸۱۱,۰۵۱</b>	<b>۶۸۱,۸۱۱</b>		<b>جمع بدهی های غیر جاری</b>
			<b>بدهی های جاری</b>
۹۰۶,۷۳۰	۵۷۱,۷۹۱	۲۷	پرداختی های تجاری و سایر پرداختی ها
۱۱۰,۹۴۳	۳۰۵,۱۱۱	۲۹	مالیات پرداختی
۱۰,۹۴۰	۲,۳۲۱,۵۸۰	۳۱	سود سهام پرداختی
۱۲۹,۱۳۴	۲۹۳,۵۵۹	۲۸	تسهیلات مالی
۳۰۵,۰۳۱	۳۰۰,۴۹۰	۳۲	پیش دریافت ها
<b>۱,۴۶۲,۷۷۸</b>	<b>۳,۷۹۲,۵۳۱</b>		<b>جمع بدهی های جاری</b>
<b>۲,۲۷۳,۸۲۹</b>	<b>۴,۴۷۴,۳۴۲</b>		<b>جمع بدهی ها</b>
<b>۶,۴۲۵,۴۵۸</b>	<b>۷,۷۹۵,۴۱۱</b>		<b>جمع حقوق مالکانه و بدهی ها</b>



یادداشت های توضیحی، بخش جدایی ناپذیر صورت های مالی است.

شرکت صنایع سیمان دشتستان (سهامی عام)



شرکت صنایع سیمان دشتستان (سهامی عام)

صورت تغییرات در حقوق مالکانه

دوره شش ماهه منتهی به ۲۹ اسفند ۱۴۰۱

(مبالغ به میلیون ریال)

جمع کل	سهم خزانة	سود انباشته	اندوخته قانونی	صرف سهام خزانة	سرمایه
۴.۱۵۱.۶۲۹	(۱.۳۵۹)	۲.۸۵۴.۹۸۸	۱۱۸.۰۰۰	-	۱.۱۸۰.۰۰۰
۱.۴۸۱.۴۸۹	-	۱.۴۸۱.۴۸۹	-	-	-
۴۴.۰۶۱	۴۴.۰۶۱	-	-	-	-
(۴۵.۲۶۴)	(۴۵.۲۶۴)	-	-	-	-
۱.۴۶۳	-	۱.۴۶۳	-	-	-
(۲.۳۱۲.۳۰۹)	-	(۲.۳۱۲.۳۰۹)	-	-	-
۳.۳۲۱.۰۶۹	(۲.۵۶۲)	۲.۰۲۵.۶۳۱	۱۱۸.۰۰۰	-	۱.۱۸۰.۰۰۰
۳.۱۴۲.۸۲۱	(۲۲.۷۵۷)	۱.۸۶۳.۶۷۹	۱۱۸.۰۰۰	۳.۸۹۹	۱.۱۸۰.۰۰۰
۸۹۵.۵۹۲	-	۸۹۵.۵۹۲	-	-	-
۲۹.۶۵۴	۲۹.۶۵۴	-	-	-	-
(۱۷.۲۴۰)	(۱۷.۲۴۰)	-	-	-	-
(۱۲.۱۳۷)	-	(۸.۲۳۸)	-	(۳.۸۹۹)	-
(۱.۴۱۶.۰۰۰)	-	(۱.۴۱۶.۰۰۰)	-	-	-
۲.۶۲۲.۶۹۰	(۱۰.۳۴۳)	۱.۳۳۵.۰۳۳	۱۱۸.۰۰۰	-	۱.۱۸۰.۰۰۰

شش ماهه منتهی به ۲۹ اسفند ۱۴۰۱

مانده در ۱۴۰۱/۰۷/۰۱

تغییرات حقوق مالکانه در دوره شش ماهه ۱۴۰۱

سود خالص دوره شش ماهه منتهی به ۱۴۰۱/۱۲/۲۹

فروش سهام خزانة

خرید سهام خزانة

انتقال صرف سهام خزانة به سود انباشته

سود سهام مصوب

مانده در ۱۴۰۱/۱۲/۲۹

شش ماهه منتهی به ۲۹ اسفند ۱۴۰۰

مانده در ۱۴۰۰/۰۷/۰۱

تغییرات حقوق مالکانه در دوره شش ماهه ۱۴۰۰

سود خالص دوره شش ماهه منتهی به ۱۴۰۰/۱۲/۲۹

فروش سهام خزانة

خرید سهام خزانة

انتقال کسر سهام خزانة به سود انباشته

سود سهام مصوب

مانده در ۱۴۰۰/۱۲/۲۹



یادداشت های توضیحی همراه، بخش جدایی ناپذیر صورت های مالی است.



شرکت صنایع سیمان دشتستان (سهامی عام)

صورت جریان های نقدی

دوره شش ماهه منتهی به ۲۹ اسفند ۱۴۰۱

(مبالغ به میلیون ریال)

۶ماهه منتهی به ۱۴۰۰/۱۲/۲۹	۶ماهه منتهی به ۱۴۰۱/۱۲/۲۹	یادداشت
۹۴۲,۱۷۹	۲۰۸,۴۸۰	۳۳
(۱۷,۶۷۸)	(۳۲,۲۵۷)	
۹۲۴,۵۰۱	۱۷۶,۲۲۳	
۱۸,۴۳۸	-	
(۷۵,۳۶۱)	(۱۲۴,۵۶۰)	
(۲۵)	(۵۴۲)	
(۳۴۶,۴۶۷)	-	
-	(۱۵۵,۳۶۰)	
(۱۱۳,۱۰۲)	-	
۹۲۸,۰۰۶	-	
۵,۹۱۲	۳۷,۲۲۲	
۴۱۷,۴۰۱	(۲۴۳,۲۴۰)	
۱,۳۴۱,۹۰۲	(۶۷,۰۱۷)	
-	۴۴۰,۰۰۰	
(۱۲۷,۳۹۴)	(۳۷۳,۶۷۷)	
(۴۷,۱۸۲)	(۴۲,۹۷۸)	
(۱,۲۳۲,۸۷۷)	(۱,۶۶۹)	
(۱,۴۰۷,۴۵۳)	۲۱,۶۷۶	
(۶۵,۵۵۱)	(۴۵,۳۴۱)	
۳۷۲,۹۸۹	۱۳۲,۷۳۴	
(۳,۷۴۸)	۷,۸۴۹	
۳۰۳,۶۹۰	۹۵,۲۴۲	

جریان های نقدی حاصل از فعالیتهای عملیاتی

نقد حاصل از عملیات

پرداخت های نقدی بابت مالیات بر درآمد

جریان خالص ورود (خروج) نقد حاصل از فعالیت های عملیاتی

جریان های نقدی حاصل از فعالیت های سرمایه گذاری

دریافت های نقدی ناشی از فروش دارایی های ثابت مشهود

پرداخت های نقدی برای خرید دارایی های ثابت مشهود

پرداخت های نقدی برای خرید دارایی های نامشهود

پرداخت های نقدی برای تحصیل سرمایه گذاری های کوتاه مدت

پرداخت های نقدی بابت افزایش سرمایه گذاری های کوتاه مدت

پرداخت های نقدی بابت تسهیلات اعطایی به دیگران

دریافت های نقدی ناشی از سود سهام

دریافت نقد ناشی از سایر اوراق بهادار و سپرده های سرمایه گذاری بانکی

جریان خالص ورود (خروج) نقد حاصل از فعالیت های سرمایه گذاری

جریان خالص ورود (خروج) نقد قبل از فعالیت های تامین مالی

جریان های نقدی حاصل از فعالیتهای تامین مالی

دریافت های نقدی ناشی از تسهیلات

پرداخت های نقدی بابت اصل تسهیلات

پرداخت های نقدی بابت سود تسهیلات

پرداخت های نقدی بابت سود سهام

جریان خالص ورود (خروج) نقد حاصل از فعالیت های تامین مالی

خالص افزایش (کاهش) در موجودی نقد

مانده موجودی نقد در ابتدای دوره

تأثیر تغییرات نرخ ارز

مانده موجودی نقد در پایان دوره



یادداشت های توضیحی همراه بخش جدایی ناپذیر صورت های مالی است.

Handwritten signature in blue ink.

۹





شرکت صنایع سیمان دشتستان (سهامی عام)

یادداشت‌های توضیحی صورت‌های مالی

دوره شش ماهه منتهی به ۲۹ اسفند ۱۴۰۱

۱- تاریخچه و فعالیت

۱-۱- تاریخچه

گروه شامل شرکت صنایع سیمان دشتستان (سهامی عام) و شرکت‌های فرعی آن است. شرکت صنایع سیمان دشتستان (سهامی عام) در تاریخ ۱۳۷۰/۱۲/۲۷ به شماره ثبت ۸۹۲۷۳ و شناسه ملی ۱۰۱۰۱۳۳۶۶۰۳ با نام شرکت صنایع سیمان بوشهر (سهامی خاص) در اداره ثبت شرکتها و مالکیت واحدهای صنعتی تهران به ثبت رسیده است. طبق صورتجلسه مجمع عمومی فوق العاده مورخ ۱۳۸۳/۱۱/۰۵ نام شرکت از صنایع سیمان بوشهر (سهامی خاص) به شرکت صنایع سیمان دشتستان (سهامی عام) تغییر یافته و در تاریخ ۱۳۸۴/۰۱/۳۰ به شماره ۲۲/۶۶۲۷۶ در اداره ثبت شرکتها و مالکیت واحدهای صنعتی تهران ثبت و آگهی گردیده و در تاریخ ۱۳۸۶/۰۱/۲۹ نام شرکت در تابلوی فرعی بورس اوراق بهادار درج شده است. در حال حاضر شرکت صنایع سیمان دشتستان جزء واحد تجاری فرعی شرکت توسعه سرمایه و صنعت غدیر است و واحد تجاری نهایی گروه شرکت سرمایه گذاری غدیر می باشد. نشانی شرکت اصلی برازجان کیلومتر ۷ جاده شیراز است.

۱-۲- فعالیت‌های اصلی

موضوع فعالیت شرکت طبق ماده ۲ اساسنامه عبارت است از ایجاد و تاسیس کارخانجات تولید سیمان و صنایع جنبی وابسته به آن، تهیه و تامین کلیه مواد و وسایل، دستگاهها و ماشین آلات مورد نیاز این صنایع از داخل و خارج کشور و اکتشاف و استخراج معادن و انجام کلیه معاملات و عملیات مجاز صنعتی و بازرگانی و کالاهای تولیدی کارخانجات سیمان به خارج از کشور، وارد شدن در معاملات سازمان بورس، افتتاح هر گونه حساب سپرده سرمایه گذاری کوتاه مدت و بلندمدت نزد بانکها و موسسات مالی و اعتباری، خرید و فروش اوراق قرضه یا مشارکت می باشد.

به طور کلی شرکت می تواند به کلیه عملیات و معاملات مالی و تجاری و صنعتی و خدماتی که به طور مستقیم یا غیر مستقیم به تمام یا هریک از موضوعات فوق مربوط باشد مبادرت نماید.

فعالیت اصلی شرکت طی دوره مورد گزارش تولید سیمان و شرکت‌های فرعی آن عمدتاً در زمینه های تولید سیمان و ارائه خدمات حمل بار و تامین نیروی انسانی است.

۱-۳- تعداد کارکنان

میانگین تعداد کارکنان در استخدام و نیز تعداد کارکنان شرکت‌های خدماتی که بخشی از امور خدماتی گروه و شرکت را به عهده دارند، طی دوره به شرح زیر بوده است:

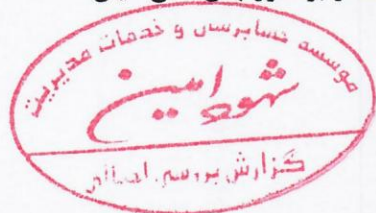
شرکت		گروه	
۶ ماهه منتهی به	۶ ماهه منتهی به	۶ ماهه منتهی به	۶ ماهه منتهی به
۱۴۰۰/۱۲/۲۹	۱۴۰۱/۱۲/۲۹	۱۴۰۰/۱۲/۲۹	۱۴۰۱/۱۲/۲۹
نفر	نفر	نفر	نفر
۲۲۰	۲۰۹	۵۲۳	۵۹۶
۱۷۷	۱۸۱	۱۵۸	۱۳۹
۳۹۷	۳۹۰	۶۸۱	۷۳۵

۲- بکارگیری استانداردهای حسابداری جدید و تجدید نظر شده:

۲-۱- استانداردهای حسابداری جدید و تجدید نظر شده که در دوره جاری لازم الاجرا شده است و بر صورتهای مالی میان

دوره ای آثار بااهمیتی داشته است:

۲-۱-۱- استاندارد حسابداری ۲۲ گزارشگری مالی میان دوره ای





## شرکت صنایع سیمان دشتستان (سهامی عام)

### یادداشت‌های توضیحی صورت‌های مالی

دوره شش ماهه منتهی به ۲۹ اسفند ۱۴۰۱

#### ۳- اهمیت رویه‌های حسابداری

##### ۳-۱- مبنای تهیه و اندازه‌گیری استفاده شده در تهیه صورت‌های مالی میان دوره ای

۳-۱-۱- اقلام صورتهای مالی میان‌دوره‌ای مشابه با مبنای تهیه صورتهای مالی سالانه اندازه‌گیری و شناسایی می‌شود.  
۳-۱-۲- صورتهای مالی تلفیقی و جداگانه میان دوره ای یکنواخت با رویه‌های بکارگرفته شده در صورتهای مالی سالانه بر مبنای بهای تمام شده تاریخی تهیه شده است.

##### ۳-۲- مبنای تلفیق

۳-۲-۱- صورتهای مالی تلفیقی گروه حاصل جمع اقلام صورتهای مالی شرکت اصلی و شرکت‌های فرعی (شرکت‌های تحت کنترل) آن پس از حذف معاملات و مانده حساب‌های درون گروهی و سود و زیان تحقق نیافته ناشی از معاملات فیما بین است.

۳-۲-۲- شرکت از تاریخ به دست آوردن کنترل تا تاریخی که کنترل بر شرکت‌های فرعی را از دست می‌دهد، درآمدها و هزینه‌های شرکت-های فرعی را در صورتهای مالی تلفیقی منظور می‌کند.

۳-۲-۳- سهام تحصیل شده شرکت توسط شرکت‌های فرعی، به بهای تمام شده در حساب‌ها منظور و در صورت وضعیت مالی تلفیقی به عنوان کاهنده حقوق مالکانه تحت سرفصل «سهام خزانه» منعکس می‌گردد.

۳-۲-۴- دوره مالی شش ماهه شرکت سیمان مند دشتی در ۳۰ دی ماه هر سال و شرکت‌های بازرگانی دشتستان توسعه دامون و شرکت حمل و نقل میلادبار دشتستان در ۳۰ بهمن ماه هر سال خاتمه می‌یابد. با این حال، صورتهای مالی شرکت‌های مذکور به همان ترتیب در تلفیق مورد استفاده قرار می‌گیرد. با این وجود، در صورت وقوع هر گونه رویدادی تا تاریخ صورتهای مالی شرکت که تأثیر عمده‌ای بر کلیت صورتهای مالی تلفیقی داشته باشد آثار آن از طریق اعمال تعدیلات لازم در اقلام صورتهای مالی شرکت‌های فرعی به حساب گرفته می‌شود.

۳-۲-۵- صورتهای مالی تلفیقی با استفاده از رویه‌های حسابداری یکسان در مورد معاملات و سایر رویدادهای مشابهی که تحت شرایط یکسان رخ داده‌اند، تهیه می‌شود.

۳-۲-۶- تغییر منافع مالکیت در شرکت‌های فرعی که منجر به از دست دادن کنترل گروه بر شرکت‌های فرعی نمی‌شود، به عنوان معاملات مالکانه به حساب گرفته می‌شود. مبالغ دفتری منافع دارای حق کنترل و منافع فاقد حق کنترل به منظور انعکاس تغییرات در منافع نسبی آنها در شرکت‌های فرعی، تعدیل می‌شود. هر گونه تفاوت بین مبلغ تعدیل منافع فاقد حق کنترل و ارزش منصفانه ما به ازای پرداخت‌شده یا دریافت‌شده به‌طور مستقیم در حقوق مالکانه تحت عنوان "آثار معاملات با منافع فاقد حق کنترل" شناسایی شده و به مالکان شرکت اصلی منتسب می‌شود.

۳-۲-۷- زمانی که گروه کنترل شرکت فرعی را از دست می‌دهد، سود یا زیانی در صورت سود و زیان تلفیقی شناسایی می‌شود که از تفاوت بین الف) جمع ارزش منصفانه ما به ازای دریافتی و ارزش منصفانه هر گونه منافع باقیمانده و ب) مبلغ دفتری خالص دارایی‌ها (شامل سرقفلی)، در تاریخ از دست دادن کنترل، به کسر منافع فاقد حق کنترل محاسبه و به مالکان شرکت اصلی منتسب می‌شود. همه مبالغی که قبلاً در ارتباط با آن شرکت فرعی در سایر اقلام سود و زیان جامع شناسایی شده است، به شیوه‌ای همانند زمانی که گروه به‌طور مستقیم دارایی‌ها و بدهی‌های مربوط به واحد تجاری فرعی را واگذار می‌کند، به حساب گرفته می‌شود. ارزش منصفانه هر گونه سرمایه‌گذاری باقیمانده در واحد تجاری فرعی پیشین، در زمان از دست دادن کنترل به عنوان بهای شناخت اولیه برای حسابداری بعدی سرمایه‌گذاری محسوب می‌شود.

##### ۳-۳- سرقفلی

۳-۳-۱- ترکیب‌های تجاری با استفاده از روش تحصیل به حساب منظور می‌شود. سرقفلی، بر اساس مازاد حاصل جمع مابه‌ازای انتقال یافته به ارزش منصفانه در تاریخ تحصیل، به علاوه مبلغ هر گونه منافع فاقد حق کنترل در واحد تحصیل شده، و ارزش منصفانه منافع مالکانه قبلی واحد تحصیل کننده در واحد تحصیل شده در تاریخ تحصیل (در ترکیب‌های مرحله ای) بر خالص مبالغ دارایی‌های قابل تشخیص تحصیل شده و بدهی‌های تقبل شده در تاریخ تحصیل اندازه‌گیری می‌شود و طی ۲۰ سال به روش خط مستقیم مستهلک می‌شود.

۳-۳-۲- چنانچه، "خالص مبالغ دارایی‌های قابل تشخیص تحصیل شده و بدهی‌های تقبل شده در تاریخ تحصیل مازاد بر جمع مابه‌ازای انتقال یافته به ارزش منصفانه در تاریخ تحصیل، مبلغ منافع فاقد حق کنترل در واحد تحصیل شده و ارزش منصفانه منافع مالکانه قبلی واحد تحصیل کننده در



**شرکت صنایع سیمان دشتستان (سهامی عام)**  
**یادداشت‌های توضیحی صورت‌های مالی**  
**دوره شش ماهه منتهی به ۲۹ اسفند ۱۴۰۱**

واحد تحصیل شده در تاریخ تحصیل (در ترکیب‌های مرحله‌ای) باشد، "مازاد مذکور، پس از بررسی مجدد درستی شناسایی و شیوه‌های اندازه‌گیری موارد فوق توسط واحد تجاری تحصیل کننده، در تاریخ تحصیل در صورت سود و زیان تلفیقی به عنوان سود خرید زیر قیمت شناسایی شده و به واحد تحصیل کننده منتسب می‌شود.

۳-۳-۲- منافع فاقد حق کنترل در تاریخ تحصیل، به میزان سهم متناسبی از مبالغ شناسایی شده خالص دارایی‌های قابل تشخیص واحد تحصیل شده اندازه‌گیری می‌شود.

۳-۴- **درآمد عملیاتی**  
 ۳-۴-۱- درآمد عملیاتی به ارزش منصفانه مابه‌ازای دریافتی یا دریافتنی و به کسر مبالغ برآوردی از بابت برگشت از فروش و تخفیفات اندازه‌گیری می‌شود.

۳-۴-۲- درآمد عملیاتی حاصل از فروش کالا، در زمان تحویل کالا به مشتری، شناسایی می‌گردد.

۳-۴-۳- درآمد ارائه خدمات، در زمان ارائه خدمات، شناسایی می‌گردد.

۳-۵- **گزارشگری برحسب قسمت‌های مختلف**

۳-۵-۱- قسمت‌های گروه در صورتی به عنوان قسمت قابل گزارش مشخص می‌شود که اکثر درآمد عملیاتی آنها از فروش به مشتریان برون سازمانی عاید گردد و درآمد عملیاتی حاصل از فروش به مشتریان برون سازمانی و معاملات با سایر قسمت‌ها، حداقل ۱۰ درصد جمع درآمد تمام قسمت‌ها اعم از برون سازمانی یا داخلی باشد، یا نتیجه عملیات قسمت، اعم از سود یا زیان، حداقل ۱۰ درصد مجموع سود عملیاتی قسمت‌های سودده یا مجموع زیان‌های عملیاتی قسمت‌های زیان‌ده، هر کدام که قدرمطلق آن بزرگتر است باشد، یا دارایی‌های آن حداقل ۱۰ درصد جمع دارایی‌های تمام قسمت‌ها باشد. توضیح این که جمع درآمد عملیاتی حاصل از فروش به مشتریان برون سازمانی که قابل انتساب به قسمت‌های قابل گزارش است، باید بیش از ۷۵ درصد جمع درآمد عملیاتی گروه باشد.

۳-۵-۲- اطلاعات قسمت‌های قابل گزارش بر اساس همان روبه‌های حساب‌داری مورد استفاده در تهیه صورت‌های مالی تلفیقی، تهیه شده است.

۳-۵-۳- درآمد عملیاتی قسمت ناشی از معاملات با سایر قسمت‌ها (انتقالات بین قسمت‌ها)، بر مبنای همان روبه مورد عمل گروه برای قیمت‌گذاری آن انتقالات، اندازه‌گیری می‌شود. هزینه‌های عملیاتی قسمت شامل هزینه‌های مرتبط با فعالیت اصلی و مستمر قسمت، سایر هزینه‌های مستقیم قابل‌انتساب به قسمت و نیز آن بخش از هزینه‌های مشترک می‌باشند که بر مبنای نسبت درآمد عملیاتی قسمت به کل درآمد عملیاتی گروه، به قسمت قابل گزارش تخصیص می‌یابند.

۳-۶- **تسعیر ارز**  
 ۳-۶-۱- اقلام پولی ارزی با نرخ قابل دسترس ارز در پایان دوره و اقلام غیرپولی که به بهای تمام شده برحسب ارز اندازه‌گیری شده است، با نرخ قابل دسترس ارز در تاریخ معامله، تسعیر می‌شود. نرخ‌های قابل دسترس به شرح زیر است:

دلیل استفاده از نرخ	نرخ تسعیر	نوع ارز	مانده‌ها و معاملات مرتبط
طبق قوانین و مقررات بانک مرکزی	۳۹۰.۰۰۰ ریال	دولار	دریافتی‌های ارزی
طبق قوانین و مقررات بانک مرکزی	۳۳۳.۷۹۸ ریال	فرازک	موجودی نقد
طبق قوانین و مقررات بانک مرکزی	۱.۲۷۶ ریال	بات	موجودی نقد
طبق قوانین و مقررات بانک مرکزی	۴۵.۰۷۲ ریال	یوآن	موجودی نقد
طبق قوانین و مقررات بانک مرکزی	۳۷۶.۱۲۸ ریال	یوند	موجودی نقد
طبق قوانین و مقررات بانک مرکزی	۴۰۴ ریال	تاگا	موجودی نقد
طبق قوانین و مقررات بانک مرکزی	۳۹۰.۰۰۰ ریال	دولار	موجودی نقد
طبق قوانین و مقررات بانک مرکزی	۳۲۹.۳۲۵ ریال	سامانه نیما	موجودی نقد



شرکت صنایع سیمان دشتستان (سهامی عام)  
یادداشت‌های توضیحی صورت‌های مالی  
دوره شش ماهه منتهی به ۲۹ اسفند ۱۴۰۱

۳-۶-۳- تفاوت‌های ناشی از تسویه یا تسعیر ارقام پولی ارزی حسب مورد به شرح زیر در حساب‌ها منظور می‌شود:

الف - تفاوت‌های تسعیر بدهی‌های ارزی مربوط به دارایی‌های واجد شرایط، به بهای تمام شده آن دارایی منظور می‌شود.  
ب - در سایر موارد، به عنوان یا هزینه دوره وقوع شناسایی و در صورت سود و زیان گزارش می‌شود.

۳-۶-۳- در صورت وجود نرخ‌های متعدد برای یک ارز، از نرخ برای تسعیر استفاده می‌شود که جریان‌های نقدی آنی ناشی از معامله یا مانده حساب مربوط، بر حسب آن تسویه می‌شود. اگر تبدیل دو واحد پول به یکدیگر به صورت موقت ممکن نباشد، نرخ مورد استفاده، نرخ اولین تاریخی است که در آن، تبدیل امکان‌پذیر می‌شود.

**۳-۷- مخارج تامین مالی**

مخارج تامین مالی در دوره وقوع به عنوان هزینه شناسایی می‌شود، به استثنای مخارجی که مستقیماً قابل‌انساب به تحصیل «دارایی‌های واجد شرایط» است.

**۳-۸- دارایی‌های ثابت مشهود**

۳-۸-۱- دارایی‌های ثابت مشهود، بر مبنای بهای تمام شده اندازه‌گیری می‌شود. مخارج بعدی مرتبط با دارایی‌های ثابت مشهود که موجب بهبود وضعیت دارایی در مقایسه با استاندارد عملکرد ارزیابی‌شده اولیه آن گردد و منجر به افزایش منافع اقتصادی حاصل از دارایی شود، به مبلغ دفتری دارایی اضافه و طی عمر مفید باقیمانده دارایی‌های مربوط مستهلک می‌شود. مخارج روزمره تعمیر و نگهداری دارایی‌ها که به منظور حفظ وضعیت دارایی در مقایسه با استاندارد عملکرد ارزیابی‌شده اولیه دارایی انجام می‌شود، در زمان وقوع به عنوان هزینه شناسایی می‌گردد.


۳-۸-۲- استهلاک دارایی‌های ثابت مشهود، با توجه به الگوی مصرف منافع اقتصادی آتی مورد انتظار (شامل عمر مفید برآوردی) دارایی‌های مربوط و با در نظر گرفتن آیین‌نامه استهلاکات موضوع ماده ۱۴۹ اصلاحیه مصوب ۱۳۹۴/۰۴/۳۱ قانون مالیات‌های مستقیم مصوب اسفندماه ۱۳۶۶ و اصلاحیه‌های بعدی آن و بر اساس نرخ‌ها و روش‌های زیر محاسبه می‌شود:

روش استهلاک	نرخ استهلاک	نوع دارایی
خط مستقیم-تزوی	۳۵ ساله و ۸٪	ساختمان
خط مستقیم-تزوی	۱۰-۳۰ ساله و ۱۲٪	تاسیسات
خط مستقیم-تزوی	۱۰-۳۰ ساله و ۲۵٪	ماشین‌آلات و تجهیزات
خط مستقیم-تزوی	۶ ساله و ۲۵٪-۳۰٪-۳۵٪	وسایل نقلیه
خط مستقیم	۱-۳-۵-۱۰ ساله	اثاثه و منصوبات
خط مستقیم-تزوی	۱-۴-۱۰ ساله و ۱۰٪	ابزارآلات

۳-۸-۲-۱- برای دارایی‌های ثابتی که طی ماه تحصیل می‌شود و مورد بهره‌برداری قرار می‌گیرد، استهلاک از اول ماه بعد محاسبه و در حساب‌ها منظور می‌شود. در مواردی که هر یک از دارایی‌های استهلاک‌پذیر (به استثنای ساختمانها و تاسیسات ساختمانی) پس از آمادگی جهت بهره‌برداری به علت تعطیل کار یا علل دیگر برای بیش از ۶ ماه متوالی در یک دوره مالی مورد استفاده قرار نگیرد، میزان استهلاک آن برای مدت یاد شده معادل ۳۰ درصد نرخ استهلاک منعکس در جدول بالاست. در این صورت چنانچه محاسبه استهلاک بر حسب مدت باشد، ۷۰٪ مدت زمانی که دارایی مورد استفاده قرار نگرفته است، به باقی‌مانده مدت تعیین شده برای استهلاک دارایی در این جدول اضافه خواهد شد.

**۳-۹- دارایی‌های نامشهود**

۳-۹-۱- دارایی‌های نامشهود، بر مبنای بهای تمام شده اندازه‌گیری و در حساب‌ها ثبت می‌شود. مخارجی از قبیل مخارج معرفی یک محصول یا خدمت جدید مانند مخارج تبلیغات، مخارج انجام فعالیت تجاری در یک محل جدید یا با یک گروه جدید از مشتریان مانند مخارج آموزش کارکنان، و مخارج اداری، عمومی و فروش در بهای تمام شده دارایی نامشهود منظور نمی‌شود. شناسایی مخارج در مبلغ





شرکت صنایع سیمان دشتستان (سهامی عام)

یادداشت‌های توضیحی صورت‌های مالی

دوره شش ماهه منتهی به ۲۹ اسفند ۱۴۰۱

دفتری یک دارایی نامشهود، هنگامی که دارایی آماده بهره‌برداری است، متوقف می‌شود. بنابراین، مخارج تحمل شده برای استفاده یا بکارگیری مجدد یک دارایی نامشهود، در مبلغ دفتری آن منظور نمی‌شود.

۳-۹-۲- استهلاك دارایی‌های نامشهود با عمر مفید معین، با توجه به الگوی مصرف منافع اقتصادی آتی مورد انتظار مربوط و بر اساس نرخ‌ها و روش‌های زیر محاسبه می‌شود:

نوع دارایی	نرخ استهلاك	روش استهلاك
نرم‌افزارها	۳ ساله	خط مستقیم
حق اکتشاف معادن	نسبت استخراج سالیانه به ذخیره قطعی طبق پروانه بهره برداری	خط مستقیم

۳-۱۰- زیان کاهش ارزش دارایی‌ها

۳-۱۰-۱- در پایان هر دوره گزارشگری، در صورت وجود هرگونه نشانه‌ای دال بر امکان کاهش ارزش دارایی‌ها، آزمون کاهش ارزش انجام می‌گیرد. در این صورت مبلغ بازیافتنی دارایی برآورد و با ارزش دفتری آن مقایسه می‌گردد. چنانچه برآورد مبلغ بازیافتنی یک دارایی منفرد ممکن نباشد، مبلغ بازیافتنی واحد مولد وجه نقدی که دارایی متعلق به آن است تعیین می‌گردد.

۳-۱۰-۲- آزمون کاهش ارزش دارایی‌های نامشهود با عمر مفید نامعین، بدون توجه به وجود یا عدم وجود هرگونه نشانه‌ای دال بر امکان کاهش ارزش، به طور سالانه انجام می‌شود.

۳-۱۰-۳- مبلغ بازیافتنی یک دارایی (یا واحد مولد وجه نقد)، ارزش فروش به کسر مخارج فروش یا ارزش اقتصادی، هر کدام بیشتر است می‌باشد. ارزش اقتصادی برابر با ارزش فعلی جریان‌های نقدی آتی ناشی از دارایی با استفاده از نرخ تنزیل قبل از مالیات که بیانگر ارزش زمانی پول و ریسک‌های مختص دارایی که جریان‌های نقدی آتی برآوردی بابت آن تعدیل نشده است، می‌باشد.

۳-۱۰-۴- تنها در صورتی که مبلغ بازیافتنی یک دارایی از مبلغ دفتری آن کمتر باشد، مبلغ دفتری دارایی (یا واحد مولد وجه نقد) تا مبلغ بازیافتنی آن کاهش یافته و تفاوت به عنوان زیان کاهش ارزش بلافاصله در صورت سود و زیان شناسایی می‌گردد، مگر اینکه دارایی تجدید ارزیابی شده باشد که در این صورت منجر به کاهش مبلغ مازاد تجدید ارزیابی می‌گردد.

۳-۱۰-۵- در صورت افزایش مبلغ بازیافتنی از زمان شناسایی آخرین زیان که بیانگر برگشت زیان کاهش ارزش دارایی (واحد مولد وجه نقد) می‌باشد، مبلغ دفتری دارایی تا مبلغ بازیافتنی جدید حداکثر تا مبلغ دفتری با فرض عدم شناسایی زیان کاهش ارزش در دوره‌های قبل، افزایش می‌یابد. برگشت زیان کاهش ارزش دارایی (واحد مولد وجه نقد) نیز بلافاصله در صورت سود و زیان شناسایی می‌گردد مگر اینکه دارایی تجدید ارزیابی شده باشد که در این صورت منجر به افزایش مبلغ مازاد تجدید ارزیابی می‌گردد.

۳-۱۱- موجودی مواد و کالا

۳-۱۱-۱- موجودی مواد و کالا به «اقل بهای تمام شده و خالص ارزش فروش» گروه‌های اقلام مشابه ارزشیابی می‌شود. در صورت فزونی بهای تمام شده نسبت به خالص ارزش فروش، تفاوت به عنوان زیان کاهش ارزش موجودی شناسایی می‌شود. بهای تمام شده موجودی‌ها با بکارگیری روش‌های زیر تعیین می‌شود:

روش مورد استفاده

مواد اولیه و بسته‌بندی	میانگین موزون
کالای در جریان ساخت	میانگین موزون
کالای ساخته شده	میانگین موزون
قطعات و لوازم یدکی	میانگین موزون
قطعات و لوازم یدکی	میانگین موزون





شرکت صنایع سیمان دشتستان (سهامی عام)

یادداشت‌های توضیحی صورت‌های مالی

دوره شش ماهه منتهی به ۲۹ اسفند ۱۴۰۱

۱۲-۳- ذخایر

ذخایر، بدهی‌هایی هستند که زمان تسویه و یا تعیین مبلغ آن توام با ابهام نسبتاً قابل توجه است. ذخایر زمانی شناسایی می‌شوند که شرکت دارای تعهد فعلی (قانونی یا عرفی) در نتیجه رویدادهای گذشته باشد، خروج منافع اقتصادی برای تسویه تعهد محتمل باشد و مبلغ تعهد به گونه‌ای انکارپذیر قابل برآورد باشد.

ذخایر در پایان هر دوره مالی بررسی و برای نشان دادن بهترین برآورد جاری تعدیل می‌شوند و هرگاه خروج منافع اقتصادی برای تسویه تعهد، دیگر محتمل نباشد، ذخیره برگشت داده می‌شود.

۱-۱۲-۳- ذخیره مزایای پایان خدمت کارکنان

ذخیره مزایای پایان خدمت کارکنان براساس یک ماه آخرین حقوق ثابت و مزایای مستمر برای هر سال خدمت آنان محاسبه و در حساب‌ها منظور می‌شود.

۲-۱۲-۳- ذخیره بیمه مشاغل سخت و زیان آور

ذخیره بیمه مشاغل مشمول سخت و زیان آور برای کل سنوات پرسنل شاغل در مشاغل مشمول و بر اساس آخرین حقوق و مزایای مشمول بیمه محاسبه و در حساب‌ها منظور می‌شود.

۱۳-۳- سرمایه‌گذاری‌ها

اندازه‌گیری			
شرکت	گروه	نوع سرمایه‌گذاری	های
بهای تمام شده به کسر کاهش ارزش انباشته هر یک از سرمایه‌گذاری‌ها	مشمول تلفیق	سرمایه‌گذاری در شرکت‌های فرعی	های
بهای تمام شده به کسر کاهش ارزش انباشته هر یک از سرمایه‌گذاری‌ها	بهای تمام شده به کسر کاهش ارزش انباشته هر یک از سرمایه‌گذاری‌ها	سایر سرمایه‌گذاری‌های بلندمدت	های
ارزش بازار مجموعه (برتقوی) سرمایه‌گذاری‌ها	ارزش بازار مجموعه (برتقوی) سرمایه‌گذاری‌ها	سرمایه‌گذاری سریع‌العمله در بازار	های
اقل بهای تمام شده و خالص ارزش فروش هر یک از سرمایه‌گذاری‌ها	اقل بهای تمام شده و خالص ارزش فروش هر یک از سرمایه‌گذاری‌ها	سایر سرمایه‌گذاری‌های جاری	های
شناخت درآمد			
شرکت	گروه	نوع سرمایه‌گذاری	های
در زمان تصویب سود توسط مجمع عمومی صاحبان سهام شرکت سرمایه‌پذیر (تا تاریخ تایید صورت‌های مالی)	مشمول تلفیق	سرمایه‌گذاری در شرکت‌های فرعی	های
در زمان تصویب سود توسط مجمع عمومی صاحبان سهام شرکت سرمایه‌پذیر (تا تاریخ وضعیت مالی)	در زمان تصویب سود توسط مجمع عمومی صاحبان سهام شرکت سرمایه‌پذیر (تا تاریخ صورت وضعیت مالی)	سایر سرمایه‌گذاری‌های جاری و بلندمدت در سهام شرکت‌ها	های
در زمان تحقق سود تضمین شده (اتوجه به نرخ سود مؤثر)	در زمان تحقق سود تضمین شده (اتوجه به نرخ سود مؤثر)	سرمایه‌گذاری در سایر اوراق بهادار	های



شرکت صنایع سیمان دشتستان (سهامی عام)

یادداشت‌های توضیحی صورت‌های مالی

دوره شش ماهه منتهی به ۲۹ اسفند ۱۴۰۱

**۳-۱۴- سهام خزانه**

۳-۱۴-۱- سهام خزانه به روش بهای تمام شده شناسایی می‌شود و به عنوان یک رقم کاهشدهنده در بخش حقوق مالکانه در صورت وضعیت مالی ارائه می‌شود. در زمان خرید، فروش، انتشار یا ابطال ابزارهای مالکانه خود شرکت، هیچ سود یا زبانی در صورت سود و زیان شناسایی نمی‌شود. مابه‌ازای پرداختی یا دریافتی بطور مستقیم در بخش حقوق مالکانه شناسایی می‌شود.

۳-۱۴-۲- هنگام فروش سهام خزانه، هیچگونه مبلغی در صورت سود و زیان و صورت سود و زیان جامع شناسایی نمی‌شود و تفاوت خالص مبلغ فروش و مبلغ دفتری در حساب «صرف (کسر) سهام خزانه» شناسایی و ثبت می‌شود.

۳-۱۴-۳- در تاریخ گزارشگری، مانده بدهکار در حساب «صرف (کسر) سهام خزانه» به حساب سود (زیان) انباشته منتقل می‌شود. مانده بستانکار حساب مزبور تا میزان کسر سهام خزانه منظور شده قبلی به حساب سود (زیان) انباشته، به آن حساب منظور و باقیمانده به عنوان «صرف سهام خزانه» در صورت وضعیت مالی در بخش حقوق مالکانه ارائه و در زمان فروش کل سهام خزانه، به حساب سود (زیان) انباشته منتقل می‌شود.

۳-۱۴-۴- هرگاه تنها بخشی از مجموع سهام خزانه، واگذار شود، مبلغ دفتری هر سهم خزانه بر مبنای میانگین بهای تمام شده مجموع سهام خزانه محاسبه می‌شود.

**۳-۱۵- آثار معاملات با منافع فاقد حق کنترل**

در صورتی‌که واگذاری سهام شرکت فرعی منجر به از دست دادن کنترل نشود، فروش هر گونه سرمایه‌گذاری شرکت اصلی در شرکت فرعی، موجب تغییر نسبت منافع فاقد حق کنترل و منافع دارای حق کنترل می‌گردد. در چنین شرایطی منافع فاقد حق کنترل بابت این تغییر تعدیل می‌شود. تفاوت مبلغ این تعدیل با ارزش منصفانه مابه‌ازای دریافتی، به طور مستقیم در حقوق مالکانه تحت سرفصل "آثار معاملات با منافع فاقد حق کنترل" شناسایی و به ملاکان شرکت اصلی منتسب می‌شود.

**۳-۱۶- مالیات بر درآمد**

۳-۱۶-۱- هزینه مالیات

هزینه مالیات، مجموع مالیات جاری و انتقالی است. مالیات جاری و مالیات انتقالی در صورت سود و زیان منعکس می‌شوند، مگر در مواردی که به اقلام شناسایی شده در صورت سود و زیان جامع یا حقوق صاحبان سرمایه مرتبط باشند که به ترتیب در صورت سود و زیان جامع یا مستقیماً در حقوق مالکانه شناسایی می‌شوند.


۳-۱۶-۲- مالیات انتقالی

مالیات انتقالی، بر اساس تفاوت موقتی بین مبلغ دفتری دارایی‌ها و بدهی‌ها برای مقاصد گزارشگری مالی و مبلغ مورد استفاده برای مقاصد مالیاتی محاسبه می‌شود.

در پایان هر دوره گزارشگری برای اطمینان از قابلیت بازیافت مبلغ دفتری دارایی‌های مالیات انتقالی، محتمل بودن وجود سود مشمول مالیات در آینده قابل پیش‌بینی برای بازیافت دارایی مالیات انتقالی ارزیابی می‌گردد و در صورت ضرورت، مبلغ دفتری دارایی‌های مزبور تا میزان قابل بازیافت کاهش داده می‌شود. چنین کاهش، در صورتی برگشت داده می‌شود که وجود سود مشمول مالیات به میزان کافی، محتمل باشد.

**۳-۱۶-۳- تهاثر داراییهای مالیات جاری و بدهیهای مالیات جاری**

گروه دارایی‌های مالیات جاری و بدهی‌های مالیات جاری را تنها در صورتی تهاثر می‌کند که الف. حق قانونی برای تهاثر مبلغ شناسایی شده داشته باشند و ب. قصد تسویه بر مبنای خالص، یا بازیافت و تسویه همزمان داری و بدهی را داشته باشند





شرکت صنایع سیمان دشتستان (سهامی عام)

یادداشت‌های توضیحی صورت‌های مالی

دوره شش ماهه منتهی به ۲۹ اسفند ۱۴۰۱

۳-۱۶-۴- مالیات جاری و انتقالی دوره جاری

مالیات جاری و انتقالی در سود و زیان شناسایی می‌شود، به استثنای زمانی که آن‌ها مربوط به اقلامی باشند که در سایر اقلام سود و زیان جامع یا مستقیماً در حقوق مالکانه شناسایی می‌شوند، که در این خصوص، مالیات جاری و انتقالی نیز به ترتیب در سایر اقلام سود و زیان جامع یا مستقیماً در حقوق مالکانه شناسایی می‌شود. در صورتی که مالیات جاری و انتقالی ناشی از حسابداری اولیه ترکیب تجاری باشد، اثر مالیاتی آن در حسابداری ترکیب تجاری گنجانده می‌شود.

۴- قضاوت‌های مدیریت در فرآیند بکارگیری رویه‌های حسابداری و برآوردها

۴-۱- قضاوت‌ها در فرآیند بکارگیری رویه‌های حسابداری

۴-۱-۱- طبقه‌بندی سرمایه‌گذاری‌ها در طبقه دارایی‌های غیرجاری

هیات مدیره با بررسی نگهداشت سرمایه و نقدینگی مورد نیاز، قصد نگهداری سرمایه‌گذاری‌های بلندمدت برای مدت طولانی را دارد. این سرمایه‌گذاری‌ها با قصد استفاده مستمر توسط شرکت نگهداری می‌شود و هدف آن نگهداری پرتفویی از سرمایه‌گذاری‌ها جهت تامین درآمد و یا رشد سرمایه برای شرکت است.



شرکت صنایع سیمان دشتستان (سهامی عام)  
 یادداشتهای توضیحی صورت های مالی میان دوره ای  
 دوره شش ماهه منتهی به ۲۹ اسفند ۱۴۰۱

۵- درآمدهای عملیاتی

(مبالغ به میلیون ریال)

شرکت		گروه		یادداشت	
۶ماهه منتهی به ۱۴۰۰/۱۲/۲۹	۶ماهه منتهی به ۱۴۰۱/۱۲/۲۹	۶ماهه منتهی به ۱۴۰۰/۱۲/۲۹	۶ماهه منتهی به ۱۴۰۱/۱۲/۲۹		
۲,۷۰۹,۸۶۲	۴,۵۵۴,۳۴۴	۵,۴۶۹,۶۲۲	۸,۱۶۶,۶۹۶	۵-۱	فروش خالص
-	-	۵۱,۹۶۰	۳۱۲,۸۵۲	۵-۲	درآمد ارائه خدمات
۲,۷۰۹,۸۶۲	۴,۵۵۴,۳۴۴	۵,۵۲۱,۵۸۲	۸,۴۷۹,۵۴۸		

۱-۵- فروش خالص گروه

(مبالغ به میلیون ریال)

۶ماهه منتهی به ۱۴۰۰/۱۲/۲۹		۶ماهه منتهی به ۱۴۰۱/۱۲/۲۹		
مبلغ	مقدار- تن	مبلغ	مقدار- تن	
۱,۰۳۸,۶۸۱	۱۹۰,۴۶۵	۱,۷۴۱,۵۱۱	۲۴۰,۰۷۱	داخلي
۱,۲۸۹,۹۰۹	۳۱۲,۹۲۷	۱,۹۲۳,۴۲۰	۳۲۰,۲۵۷	سیمان پاکتی تیپ ۱ و ۲
-	-	۳۵۸,۷۵۸	۴۲,۲۷۷	سیمان فله تیپ ۱ و ۲
۱۰۱۶	۴۵۰	-	-	سیمان فله تیپ ۵
۲,۳۲۹,۶۰۶	۵۰۳,۸۴۲	۴,۰۲۳,۶۸۹	۶۰۲,۶۰۵	سیمان فله ویژه
۱,۶۷۹,۷۲۰	۳۰۸,۴۲۳	۲,۰۹۴,۲۴۳	۲۲۶,۴۴۵	صادراتی
۱,۱۸۹,۹۶۱	۱۹۱,۰۳۸	۹۴۵,۶۶۰	۸۱,۶۳۶	کلینکر تیپ ۱ و ۲
۱۲۶,۲۳۵	۱۷,۲۳۳	۷۸۷,۶۰۸	۷۲,۱۰۹	سیمان فله تیپ ۱ و ۲
۱۴۴,۱۰۰	۲۱,۳۱۰	۳۱۵,۴۹۶	۲۵,۶۰۰	سیمان پاکتی تیپ ۱ و ۲
۳,۱۴۰,۰۱۶	۵۳۸,۰۰۴	۴,۱۴۳,۰۰۷	۴۰۵,۷۹۱	سیمان فله تیپ ۵
۵,۴۶۹,۶۲۲	۱,۰۴۱,۸۴۶	۸,۱۶۶,۶۹۶	۱,۰۰۸,۳۹۵	فروش ناخالص
		-	-	تخفیفات
۵,۴۶۹,۶۲۲		۸,۱۶۶,۶۹۶		فروش خالص





شرکت صنایع سیمان دشتستان (سهامی عام)

یادداشت‌های توضیحی صورت های مالی

دوره شش ماهه منتهی به ۲۹ اسفند ۱۴۰۱

۵-۱- فروش خالص شرکت

(مبالغ به میلیون ریال)

۶ ماهه منتهی به ۱۴۰۰/۱۲/۲۹		۶ ماهه منتهی به ۱۴۰۱/۱۲/۲۹	
مبلغ	مقدار- تن	مبلغ	مقدار- تن
۷۰۵,۲۱۷	۱۲۵,۶۶۵	۱,۰۵۴,۳۸۷	۱۴۱,۰۶۷
۶۰۴,۱۱۶	۱۳۹,۳۲۲	۸۵۴,۰۹۸	۱۳۸,۴۵۱
-	-	۳۵۸,۷۵۸	۴۲,۲۷۷
۱,۳۰۹,۳۳۳	۲۶۴,۹۸۷	۲,۲۶۷,۲۴۳	۳۲۱,۷۹۵
صادراتی			
-	-	۳۲۱,۶۷۱	۲۷,۱۵۶
۳۱۱,۳۷۸	۵۸,۶۹۹	۷۸۹,۵۹۷	۷۴,۵۶۹
۹۴۵,۰۵۱	۱۴۹,۸۹۸	۸۶۰,۳۳۷	۷۲,۰۰۰
۱۴۴,۱۰۰	۲۱,۳۱۰	۳۱۵,۴۹۶	۲۵,۶۰۰
۱,۴۰۰,۵۲۹	۲۲۹,۹۰۷	۲,۲۸۷,۱۰۱	۱۹۹,۳۲۵
۲,۷۰۹,۸۶۲	۴۹۴,۸۹۴	۴,۵۵۴,۳۴۴	۵۲۱,۱۲۰
۲,۷۰۹,۸۶۲		۴,۵۵۴,۳۴۴	

داخلی

سیمان پاکتی تیپ ۱ و ۲  
سیمان فله تیپ ۲  
سیمان فله تیپ ۵

صادراتی

سیمان پاکتی تیپ ۱ و ۲  
کلینکر تیپ ۱ و ۲  
سیمان فله تیپ ۲  
سیمان فله تیپ ۵

فروش ناخالص

برگشت از فروش و تخفیفات (کلاً متعلق به فروش داخلی)

فروش خالص

۵-۱-۱- فروش های داخلی تماماً از طریق بورس کالای ایران صورت پذیرفته است. فروش های صادراتی در دوره مالی مورد گزارش بر اساس توافقات انجام شده با مشتریان و تعیین نرخ فروش توسط هیئت مدیره شرکت صورت گرفته است. شایان ذکر است فروش های صادراتی به نام و با استفاده از کارت بازرگانی شرکت صورت پذیرفته است.

۵-۱-۲- افزایش قابل ملاحظه مبلغ کل فروش گروه و شرکت در دوره جاری نسبت به دوره قبل عمدتاً ناشی از افزایش نرخ فروش محصولات میباشد.

۵-۲- درآمد فوق عمدتاً بابت خدمات حمل بار ( سیمان پاکت ، کلینکر ، سنگ آهن و ...) میباشد.



شرکت صنایع سیمان دشتستان (سهامی عام)

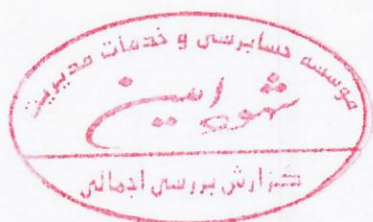
یادداشت‌های توضیحی صورت های مالی

دوره شش ماهه منتهی به ۲۹ اسفند ۱۴۰۱

۳-۵- فروش خالص و درآمد ارائه خدمات، به تفکیک وابستگی اشخاص:

(مبالغ به میلیون ریال)

۶ ماهه منتهی به ۱۴۰۰/۱۲/۲۹		۶ ماهه منتهی به ۱۴۰۱/۱۲/۲۹		گروه
درصد نسبت به کل	مبلغ	درصد نسبت به کل	مبلغ	
۰/۲۳	۱۲,۸۶۴	۰/۰۲	۱,۳۹۵	اشخاص وابسته
۹۹/۷۷	۵,۵۰۸,۷۱۸	۹۹/۹۸	۸,۴۷۸,۱۵۳	سایر اشخاص
۱۰۰	۵,۵۲۱,۵۸۲	۱۰۰	۸,۴۷۹,۵۴۸	
-	-	۵	۲۱۶,۵۷۴	شرکتهای گروه
۱۰۰	۲,۷۰۹,۸۶۲	۹۵	۴,۳۳۷,۷۷۰	سایر اشخاص
۱۰۰	۲,۷۰۹,۸۶۲	۱۰۰	۴,۵۵۴,۳۴۴	





شرکت صنایع سیمان دشتستان (سهامی عام)

یادداشت‌های توضیحی صورت های مالی

دوره شش ماهه منتهی به ۲۹ اسفند ۱۴۰۱

۴-۵- جدول مقایسه ای درآمدهای عملیاتی و بهای تمام شده :

(مبالغ به میلیون ریال)

۶ماهه منتهی به ۱۴۰۰/۱۲/۲۹		۶ماهه منتهی به ۱۴۰۱/۱۲/۲۹		
درصد سودناخالص به درآمد عملیاتی	درصد سودناخالص به درآمد عملیاتی	سود ناخالص	بهای تمام شده درآمد عملیاتی	درآمد عملیاتی
۴۰	۳۴	۵۹۲.۸۸۵	۱.۱۴۸.۶۲۶	۱.۷۴۱.۵۱۱
۴۸	۴۲	۸۱۲.۲۴۵	۱.۱۱۱.۱۷۵	۱.۹۲۳.۴۲۰
-	۴۴	۱۵۶.۳۱۳	۲۰۲.۴۴۵	۳۵۸.۷۵۸
۴۴	۳۹	۱.۵۶۱.۴۴۳	۲.۴۶۲.۲۴۶	۴.۰۲۳.۶۸۹
۶۷	۶۸	۱.۴۳۲.۲۱۷	۶۶۲.۰۲۶	۲.۰۹۴.۲۴۳
۶۲	۶۵	۶۱۱.۱۸۰	۳۳۴.۴۸۰	۹۴۵.۶۶۰
۵۷	۵۷	۴۵۲.۳۵۳	۳۳۵.۲۵۵	۷۸۷.۶۰۸
۵۸	۶۱	۱۹۲.۹۱۱	۱۲۲.۵۸۵	۳۱۵.۴۹۶
۶۴	۶۵	۲.۶۸۸.۶۶۱	۱.۴۵۴.۳۴۶	۴.۱۴۳.۰۰۷
۶۱	۹	۲۹.۰۸۸	۲۸۳.۷۶۴	۳۱۲.۸۵۲
۵۶	۵۰	۴.۲۷۹.۱۹۲	۴.۲۰۰.۳۵۶	۸.۴۷۹.۵۴۸

گروه

فروش خالص

داخلی:

سیمان پاکتی تیپ ۱ و ۲  
سیمان فله تیپ ۲ و ۱  
سیمان فله تیپ ۵

صادراتی:

کلینکر تیپ ۱ و ۲  
سیمان فله تیپ ۲  
سیمان پاکتی تیپ ۱ و ۲  
سیمان فله تیپ ۵

درآمد ارائه خدمات

خدمات

شرکت

فروش خالص


داخلی:

سیمان پاکتی تیپ ۱ و ۲  
سیمان فله تیپ ۲  
سیمان فله تیپ ۵

صادراتی:

سیمان پاکتی تیپ ۱ و ۲  
کلینکر تیپ ۱ و ۲  
سیمان فله تیپ ۲  
سیمان فله تیپ ۵

۳۸	۲۸	۲۹۲.۷۶۸	۷۶۱.۶۱۹	۱.۰۵۴.۳۸۷
۴۳	۳۱	۲۶۵.۶۱۱	۵۸۸.۴۸۷	۸۵۴.۰۹۸
-	۴۴	۱۵۶.۳۱۳	۲۰۲.۴۴۵	۳۵۸.۷۵۸
۸۰	۳۲	۷۱۴.۶۹۲	۱.۵۵۲.۵۵۱	۲.۲۶۷.۲۴۳
-	۵۴	۱۷۵.۰۵۷	۱۴۶.۶۱۴	۳۲۱.۶۷۱
۵۷	۶۶	۵۲۱.۵۵۳	۲۶۸.۰۴۴	۷۸۹.۵۹۷
-	۶۴	۵۵۴.۳۰۱	۳۰۶.۰۳۶	۸۶۰.۳۳۷
۵۸	۶۱	۱۹۲.۹۱۱	۱۲۲.۵۸۵	۳۱۵.۴۹۶
۶۰	۶۳	۱.۴۴۳.۸۲۲	۸۴۳.۲۷۹	۲.۲۸۷.۱۰۱
۵۰	۴۷	۲.۱۵۸.۵۱۴	۲.۳۹۵.۸۳۰	۴.۵۵۴.۳۴۴



شرکت صنایع سیمان دشتستان (سهامی عام)  
 یادداشتهای توضیحی صورت های مالی  
 دوره شش ماهه منتهی به ۲۹ اسفند ۱۴۰۱

۶- گزارشگری برحسب قسمت های مختلف

۶-۱- اطلاعات مربوط به قسمت های تجاری گروه به شرح زیر است:

(مبالغ به میلیون ریال)		کلینکر		سیمان		
تجمیعی	حذف ها	۶ ماهه منتهی به	۶ ماهه منتهی به	۶ ماهه منتهی به	۶ ماهه منتهی به	
۱۴۰۰/۱۲/۲۹	۱۴۰۱/۱۲/۲۹	۱۴۰۰/۱۲/۲۹	۱۴۰۱/۱۲/۲۹	۱۴۰۰/۱۲/۲۹	۱۴۰۱/۱۲/۲۹	
۵,۴۶۹,۶۲۲	۸,۱۶۶,۶۹۶	-	۱,۶۷۹,۷۲۰	۲,۰۹۴,۲۴۳	۳,۷۸۹,۹۰۲	درآمد عملیاتی
-	-	(۲۱۶,۵۷۴)	-	-	-	فروش به مشتریان برون سازمانی
۵,۴۶۹,۶۲۲	۸,۱۶۶,۶۹۶	(۲۱۶,۵۷۴)	۱,۶۷۹,۷۲۰	۲,۰۹۴,۲۴۳	۳,۷۸۹,۹۰۲	فروش به سایر قسمت ها
۳,۰۴۴,۷۹۹	۴,۱۴۸,۳۱۵	(۱۰۱,۷۸۹)	۱,۱۱۹,۷۶۵	۱,۴۳۲,۲۱۷	۱,۹۲۵,۰۳۴	جمع درآمد عملیاتی
(۶۵۳,۳۱۱)	(۷۰۰,۱۸۳)					نتیجه عملیات قسمت
۲,۳۹۱,۴۸۸	۳,۴۴۸,۱۳۲					هزینه های مشترک تخصیص نیافته
						سود عملیاتی
						سایر اطلاعات
						دارایی های قسمت
۱۲,۰۴۸,۹۶۴	۱۶,۲۳۹,۱۴۴					دارایی های مشترک تخصیص نیافته
						جمع دارایی های تجمیعی
						بدهی های قسمت
۵,۸۷۹,۷۹۴	۸,۷۹۹,۷۵۹					بدهی های مشترک تخصیص نیافته
						جمع بدهی های تجمیعی

۶-۲- گروه دارای دو قسمت عملیات اصلی شامل تولید گروه محصول سیمان و کلینکر در سطح ایران می باشد. مسئولیت هر یک از قسمت های فوق به عهده مدیر تولید جداگانه و با نظارت مدیرعامل جداگانه است.

۶-۳- درآمد عملیاتی قسمت، هزینه های عملیاتی قسمت و نتیجه عملیات قسمت شامل انتقالات بین قسمت های تجاری است. چنین انتقالاتی، به قیمت های بازار رقابتی برای مشتریان برون سازمانی منظور می شود. این انتقالات در تجمیع حذف می شود.





شرکت صنایع سیمان دشتستان (سهامی عام)

یادداشتهای توضیحی صورت های مالی

دوره شش ماهه منتهی به ۲۹ اسفند ۱۴۰۱

۷- بهای تمام شده درآمدهای عملیاتی

(مبالغ به میلیون ریال)

شرکت	گروه		یادداشت
	۶ماهه منتهی به	۶ماهه منتهی به	
۱۴۰۰/۱۲/۲۹	۱۴۰۰/۱۲/۲۹	۱۴۰۰/۱۲/۲۹	۱۴۰۱/۱۲/۲۹
۱۳۵۰،۰۷۰	۲،۳۹۵،۸۳۰	۲،۴۲۴،۸۲۳	۳،۹۱۶،۵۹۲
-	-	۲۰،۵۰۶	۲۸۳،۷۶۴
۱۳۵۰،۰۷۰	۲،۳۹۵،۸۳۰	۲،۴۴۵،۳۲۹	۴،۲۰۰،۳۵۶

بهای تمام شده کالای فروش رفته  
بهای تمام شده ارائه خدمات

۷-۱- بهای تمام شده درآمدهای عملیاتی

(مبالغ به میلیون ریال)

شرکت	گروه		یادداشت
	۶ماهه منتهی به	۶ماهه منتهی به	
۱۴۰۰/۱۲/۲۹	۱۴۰۰/۱۲/۲۹	۱۴۰۰/۱۲/۲۹	۱۴۰۱/۱۲/۲۹
۲۶۸،۹۱۲	۳۵۰،۱۰۶	۵۷۷،۷۷۸	۱،۰۳۸،۰۸۸
۸۶،۴۱۷	۱۳۵،۲۰۹	۱۱۵،۱۱۳	۱۷۹،۴۸۹
۲۳،۵۱۲	۲۹،۸۲۸	۱۷۳،۲۶۲	۱۹۱،۲۵۷
۲۳۸،۳۸۶	۳۷۶،۸۵۸	۳۵۵،۸۸۷	۵۴۸،۶۸۷
۳۳۲،۹۲۴	۲۱۸،۷۵۴	۶۲۶،۸۴۶	۴۹۱،۹۵۱
۵۱،۷۲۵	۶۴،۷۶۴	۹۸،۷۱۲	۱۲۵،۹۱۸
۲۲۹،۸۲۲	۹۰۴،۲۱۲	۳۳۰،۳۸۷	۱،۱۸۰،۶۶۵
۴۴،۳۸۸	۹۹،۲۰۵	۹۵،۱۳۶	۱۹۶،۰۰۴
۲۹،۳۵۰	۲۳،۴۵۳	۴۸،۵۰۰	۴۷،۵۹۹
۲۷،۱۲۶	۶۳،۸۱۴	۳۴،۷۴۱	۷۲،۰۱۵
۱۵،۵۶۸	۳۱،۶۳۷	۲۲،۹۲۶	۷۵،۴۸۹
۱۷،۴۵۵	۲۲،۵۰۴	۱۹،۹۹۰	۲۰،۱۶۱
۱،۳۶۵،۵۸۵	۲،۳۲۰،۳۴۴	۲،۴۹۹،۲۷۸	۴،۱۶۷،۳۲۳
۳۱۰،۹۹	۶۶،۲۴۴	(۲۷،۴۱۸)	(۲۴۸،۶۱۲)
۱،۳۹۶،۶۸۴	۲،۳۸۶،۵۸۸	۲،۴۷۱،۸۶۰	۳،۹۱۸،۷۱۱
(۴۶،۶۱۴)	۹،۲۴۲	(۴۷،۰۳۷)	(۲،۱۱۹)
-	-	۲۰،۵۰۶	۲۸۳،۷۶۴
۱،۳۵۰،۰۷۰	۲،۳۹۵،۸۳۰	۲،۴۴۵،۳۲۹	۴،۲۰۰،۳۵۶

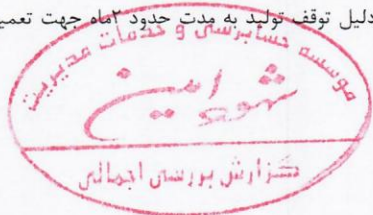
مواد مستقیم مصرفی  
دستمزد مستقیم  
سربار ساخت  
استهلاک  
دستمزد غیرمستقیم  
گاز و مازوت مصرفی  
آب و برق مصرفی  
تعمیر و نگهداری دارایی ها  
اجاره و بیمه خودرو  
خرید خدمات  
غذای کارکنان  
مصرف سوخت و روغن ماشین آلات  
سایر  
جمع هزینه های ساخت  
(افزایش) کاهش موجودی های در جریان ساخت  
بهای تمام شده ساخت  
(افزایش) کاهش موجودی های ساخته شده  
بهای تمام شده ارائه خدمات

۷-۱-۱- افزایش مواد مستقیم مصرفی در شرکت نسبت به دوره مالی قبل بابت افزایش قیمت قرارداد پیمانکار استخراج مواد از معدن و افزایش هزینه های حمل مواد اولیه خریداری (سنگ آهن) می باشد.

۷-۱-۲- افزایش دستمزد مستقیم و غیرمستقیم نسبت به دوره مالی قبل عمدتاً به دلیل افزایش دستمزد طبق مصوبه وزارت تعاون، کار و رفاه اجتماعی می باشد.

۷-۱-۳- کاهش هزینه گاز و مازوت مصرفی نسبت به دوره مالی قبل به دلیل کاهش تولید شرکت طی دوره به دلیل توقف تولید به مدت حدود ۳ ماه جهت تعمیرات کوره بوده است.

۷-۱-۴- افزایش هزینه های تعمیر و نگهداری به دلیل تعمیرات کوره و آسیاب مواد بوده است.



شرکت صنایع سیمان دشتستان (سهامی عام)

یادداشت‌های توضیحی صورت های مالی

دوره شش ماهه منتهی به ۲۹ اسفند ۱۴۰۱

۷-۲- در دوره مالی مورد گزارش مبلغ ۱,۵۸۸,۹۳۹ میلیون ریال ( دوره مالی قبل ۷۴۶,۹۷۲ میلیون ریال) مواد اولیه توسط گروه خریداری شده است. مواد اولیه خریداری شده به تفکیک کشور و مبلغ خرید از هر یک به شرح زیر است:

نوع مواد اولیه	کشور	۶ ماهه منتهی به ۱۴۰۱/۱۲/۲۹		۶ ماهه منتهی به ۱۴۰۰/۱۲/۲۹	
		درصد نسبت به کل خرید دوره	میلیون ریال	درصد نسبت به کل خرید دوره	میلیون ریال
پاکت پروپیلن	ایران	۱۰	۱۵۶,۷۸۰	۲۱	۱۵۹,۳۵۵
سنگ آهن	ایران	۴۹	۷۷۷,۵۳۹	۱۴	۱۰۶,۶۱۵
آلوویوم	ایران	۱۱	۱۷۷,۶۹۶	۱۲	۸۷,۱۷۱
مارل رسی	ایران	۱۴	۲۲۶,۲۸۶	۱۷	۱۲۵,۶۶۶
سنگ آهک	ایران	-	۲,۱۰۶	-	-
سنگ سیلیس	ایران	۶	۹۵,۰۵۲	-	-
سنگ گچ	ایران	۱	۲۰,۶۷۳	۳	۱۹,۸۴۸
مارل آهکی	ایران	۸	۱۳۲,۸۰۷	۱۵	۱۰۸,۹۶۲
مارل پدیده	ایران	-	-	۱۵	۱۰۸,۶۳۹
سرباره	ایران	-	-	۴	۳۰,۷۱۶
جمع کل		۱۰۰	۱,۵۸۸,۹۳۹	۱۰۰	۷۴۶,۹۷۲

۷-۳- در دوره مالی مورد گزارش مبلغ ۶۶۲,۲۱۴ میلیون ریال ( دوره مالی قبل ۳۵۴,۹۳۹ میلیون ریال) مواد اولیه توسط شرکت خریداری شده است. مواد اولیه خریداری شده به تفکیک کشور و مبلغ خرید از هر یک به شرح زیر است:

نوع مواد اولیه	کشور	۶ ماهه منتهی به ۱۴۰۱/۱۲/۲۹		۶ ماهه منتهی به ۱۴۰۰/۱۲/۲۹	
		درصد نسبت به کل خرید دوره	میلیون ریال	درصد نسبت به کل خرید دوره	میلیون ریال
پاکت پروپیلن	ایران	۲۴	۱۵۶,۷۸۰	۴۵	۱۵۹,۳۵۵
سنگ آهن	ایران	۳۷	۲۴۵,۰۳۲	-	-
آلوویوم	ایران	۱۱	۷۲,۱۸۹	۱۷	۶۰,۷۲۵
مارل رسی	ایران	۲۵	۱۶۴,۹۷۴	۲۷	۹۷,۳۸۶
سنگ آهک	ایران	-	۲,۱۰۶	-	-
سنگ سیلیس	ایران	-	-	-	-
سرباره	ایران	-	-	۹	۳۰,۷۱۶
سنگ گچ	ایران	۲	۱۱,۲۸۰	۲	۶,۷۵۷
مارل آهکی	ایران	۱	۹,۸۵۳	-	-
جمع کل		۱۰۰	۶۶۲,۲۱۴	۱۰۰	۳۵۴,۹۳۹

۷-۴- مقایسه مقدار تولید واقعی گروه در دوره مالی مورد گزارش با ظرفیت اسمی و ظرفیت معمول (عملی)، نتایج زیر را نشان می‌دهد:

واحد اندازه گیری	پروانه بهره برداری	ظرفیت عملی (سالانه)	تولید واقعی ۱۴۰۱/۱۲/۲۹	تولید واقعی ۱۴۰۰/۱۲/۲۹
سیمان فله	۲,۲۰۰,۰۰۰ تن	۱,۸۹۵,۷۳۴	۷۶۰,۷۶۵	۷۴۶,۹۹۸
کلینکر	- تن	۱,۳۳۹,۷۱۸	۸۹۹,۸۳۲	۹۴۳,۶۶۷

۷-۵- مقایسه مقدار تولید واقعی شرکت در دوره مالی مورد گزارش با ظرفیت اسمی و ظرفیت معمول (عملی)، نتایج زیر را نشان می‌دهد:

واحد اندازه گیری	پروانه بهره برداری	ظرفیت عملی (سالانه)	تولید واقعی ۱۴۰۱/۱۲/۲۹	تولید واقعی ۱۴۰۰/۱۲/۲۹
سیمان فله	۱,۰۰۰,۰۰۰ تن	۹۲۷,۰۰۰	۴۳۸,۶۶۴	۴۵۱,۱۳۳
کلینکر	- تن	۹۰۰,۰۰۰	۳۷۳,۶۸۲	۴۳۷,۱۷۷





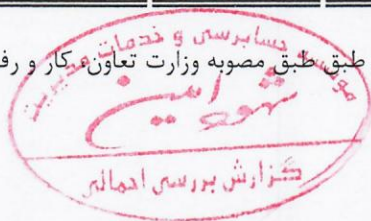
شرکت صنایع سیمان دشتستان (سهامی عام)  
 یادداشتهای توضیحی صورت های مالی  
 دوره شش ماهه منتهی به ۲۹ اسفند ۱۴۰۱

۸- هزینه های فروش، اداری و عمومی

(مبالغ به میلیون ریال)

شرکت	گروه		یادداشت	
	۶ماهه منتهی به ۱۴۰۱/۱۲/۲۹	۶ماهه منتهی به ۱۴۰۰/۱۲/۲۹		
۶،۰۰۶	۱۲،۶۱۰	۱۱،۰۷۴	۱۸،۴۴۶	۸-۱
۱۹۹،۶۵۳	۲۴۰،۳۶۹	۵۱۱،۹۹۸	۵۸۳،۹۲۶	حقوق و دستمزد و مزایا
۳،۳۹۸	۱،۰۳۶	۱۴،۷۶۷	۱۱،۶۴۵	حمل، تخلیه و بارگیری سیمان صادراتی
۱،۵۰۶	۱،۴۳۹	۱۶،۳۶۸	۱۶،۶۱۹	خرید خدمات، حقوق و مشاوره
۶۱۵	۱،۶۰۰	۷۴۴	۱،۹۷۳	استهلاک
۳،۴۸۰	۱۳،۱۴۶	۳،۴۸۰	۱۳،۱۴۶	تعمیر و نگهداری
۸،۹۳۶	۱۵،۰۲۵	۶۱،۶۷۹	۶۸،۵۳۵	سهم از واحدهای پشتیبانی و خدماتی
۲۲۳،۵۹۴	۲۸۵،۲۲۵	۶۲۰،۱۱۰	۷۱۴،۲۹۰	سایر (اقدام کمتر از ۱۰ درصد هزینه های فروش)
۵۱،۸۳۸	۷۹،۵۷۱	۸۵،۱۹۲	۱۲۸،۵۰۱	۸-۱
۳،۸۱۱	۱۷،۰۲۰	۴،۱۸۵	۱۷،۴۷۲	حقوق و دستمزد و مزایا
۱۵،۸۹۳	۵،۴۱۵	۱۷،۱۴۱	۷،۶۵۷	کارمزد خدمات بانکی
۱،۷۷۲	۲،۴۳۷	۳،۱۰۵	۵،۴۹۹	خرید خدمات، حقوق و مشاوره
۵۰۴۰	-	۵۰۴۰	-	استهلاک
۲،۵۰۰	۳،۹۰۰	۳،۲۲۶	۵،۳۰۲	اجاره محل
۴،۶۴۷	۸،۵۰۰	۱۱،۳۸۸	۹،۳۳۶	پاداش اعضاء هیئت مدیره
۵۹۷	۱،۴۲۳	۶۱۶	۱،۴۲۳	تعمیر و نگهداری
۳۳۶	۴۵۲	۳۳۶	۹۱۱	آبونمان و حق عضویت و ثبتی
۱،۲۷۹	۵۰۰	۱،۳۸۷	۷۹۲	برق مصرفی
۲۴۷	۴۱۳	۲۴۷	۴۱۳	آگهی و تبلیغات
۷۱	۱۴۴	۷۱	۱۴۴	پست و تلفن
۱،۴۸۱	۲،۱۰۸	۲،۱۶۱	۳،۲۷۷	چاپ و تکثیر
۳۸۶	۴۴	۳۸۶	۷۱	هزینه حسابرسی
۲۲،۲۸۳	۴۹،۰۷۵	۲۲،۲۸۹	۴۹،۰۷۵	بیمه وسایط نقلیه
۴،۹۹۸	۲۴،۸۵۱	۱۷،۳۹۷	۴۹،۴۷۷	سهم از واحدهای پشتیبانی و خدماتی
۱۱۷،۱۷۹	۱۹۵،۸۵۳	۱۷۴،۱۶۷	۲۷۹،۳۵۰	سایر (اقدام کمتر از ۱۰ درصد هزینه های اداری و عمومی)
۳۴۰،۷۷۳	۴۸۱،۰۷۸	۷۹۴،۲۷۷	۹۹۳،۶۴۰	

۸-۱- افزایش هزینه حقوق و دستمزد و مزایا نسبت به دوره مالی قبل به دلیل افزایش دستمزد طبق مصوبه وزارت تعاون، کار و رفاه اجتماعی می باشد.



شرکت صنایع سیمان دشتستان (سهامی عام)

یادداشت‌های توضیحی صورت های مالی

دوره شش ماهه منتهی به ۲۹ اسفند ۱۴۰۱

۹- سایر درآمدها

(مبالغ به میلیون ریال)

شرکت		گروه	
۶ ماهه منتهی به	۶ ماهه منتهی به	۶ ماهه منتهی به	۶ ماهه منتهی به
۱۴۰۰/۱۲/۲۹	۱۴۰۱/۱۲/۲۹	۱۴۰۰/۱۲/۲۹	۱۴۰۱/۱۲/۲۹
۱,۶۴۳	۱۰۹	۱۴۷,۸۸۸	۱۴۶,۴۲۶
۱,۹۰۵	۱۸۳	۲۰,۶۵	۱,۳۰۷
۳,۵۴۸	۲۹۲	۱۴۹,۹۵۳	۱۴۷,۷۳۳

سود ناشی از تسعیر دارایی های ارزی عملیاتی  
سایر

۱۰- سایر هزینه ها

شرکت		گروه		
۶ ماهه منتهی به	۶ ماهه منتهی به	۶ ماهه منتهی به	۶ ماهه منتهی به	
۱۴۰۰/۱۲/۲۹	۱۴۰۱/۱۲/۲۹	۱۴۰۰/۱۲/۲۹	۱۴۰۱/۱۲/۲۹	یادداشت
۲۵,۵۲۸	-	۲۵,۵۲۸	-	
۲۵,۵۲۸	-	۲۵,۵۲۸	-	خالص کسری انبار

خالص کسری انبار

(مبالغ به میلیون ریال)

۱۱- هزینه های مالی

شرکت		گروه	
۶ ماهه منتهی به	۶ ماهه منتهی به	۶ ماهه منتهی به	۶ ماهه منتهی به
۱۴۰۰/۱۲/۲۹	۱۴۰۱/۱۲/۲۹	۱۴۰۰/۱۲/۲۹	۱۴۰۱/۱۲/۲۹
۳۲,۴۱۲	۵۳,۸۲۸	۱۰۱,۱۲۹	۱۱۲,۶۶۲
۳۲,۴۱۲	۵۳,۸۲۸	۱۰۱,۱۲۹	۱۱۲,۶۶۲

وام های دریافتی  
بانک ها

(مبالغ به میلیون ریال)

۱۲- سایر درآمدها و هزینه های غیر عملیاتی

شرکت		گروه		
۶ ماهه منتهی به	۶ ماهه منتهی به	۶ ماهه منتهی به	۶ ماهه منتهی به	
۱۴۰۰/۱۲/۲۹	۱۴۰۱/۱۲/۲۹	۱۴۰۰/۱۲/۲۹	۱۴۰۱/۱۲/۲۹	یادداشت
۱۸,۳۵۷	-	۱۸,۳۵۷	-	
۴	۳۵,۳۲۶	۶۹۲	۳۵,۳۲۶	
۵,۹۱۲	۳۷,۲۲۲	۸۴,۳۸۰	۴۵,۷۴۷	
۳۶۰	-	۱	-	
-	۱,۲۰۰	-	۱,۲۰۰	
(۳,۷۴۸)	۷,۸۴۹	(۳,۷۴۸)	۷,۸۴۹	
-	-	-	۲۳,۳۲۴	
۳۸۱	۱۰,۰۰۲	۱۲۵,۶۱۵	۱۰۹,۳۸۵	
۲۱,۲۶۶	۹۱,۵۹۹	۲۲۵,۲۹۷	۲۲۲,۸۳۱	

سایر اشخاص

سود (زیان) ناشی از فروش داراییهای ثابت مشهود  
سود حاصل از فروش اقلام ضایعاتی  
سود حاصل از سپرده های سرمایه گذاری بانکی  
سود سهام  
درآمد اجاره داراییها  
سود(زیان) تسعیر یا تسویه دارایی ها و بدهی های ارزی غیر مرتبط با عملیات  
درآمد ارائه خدمات حمل  
سایر





شرکت صنایع سیمان دشتستان (سهامی عام)  
یادداشتهای توضیحی صورت های مالی  
دوره شش ماهه منتهی به ۲۹ اسفند ۱۴۰۱

۱۳- مبنای محاسبه سود (زیان) هر سهم

(مبالغ به میلیون ریال)

شرکت		گروه	
۶ماهه منتهی به	۶ماهه منتهی به	۶ماهه منتهی به	۶ماهه منتهی به
۱۴۰۰/۱۲/۲۹	۱۴۰۱/۱۲/۲۹	۱۴۰۰/۱۲/۲۹	۱۴۰۱/۱۲/۲۹
۹۹۷,۰۳۹	۱,۶۷۷,۷۲۸	۲,۴۰۶,۴۰۱	۳,۴۳۳,۲۸۵
(۹۴,۶۵۶)	(۲۲۸,۳۴۴)	(۱۲۲,۷۸۸)	(۲۴۱,۸۸۰)
-	-	(۵۸۶,۲۹۲)	(۷۳۵,۶۸۵)
۹۰۲,۳۸۳	۱,۴۴۹,۳۸۴	۱,۶۹۷,۳۲۱	۲,۴۵۵,۷۲۰
(۱۱,۱۴۶)	۳۷,۷۷۱	۱۲۴,۱۶۸	۱۱۰,۱۶۹
۴,۳۵۵	(۵,۶۶۶)	(۹,۹۴۷)	(۱۶,۵۲۵)
-	-	(۴۵,۲۳۵)	(۳۱,۹۰۳)
(۶,۷۹۱)	۳۲,۱۰۵	۶۸,۹۸۶	۶۱,۷۴۱
۹۸۵,۸۹۳	۱,۷۱۵,۴۹۹	۲,۵۳۰,۵۶۹	۳,۵۴۳,۴۵۴
(۹۰,۳۰۱)	(۲۳۴,۰۱۰)	(۱۳۲,۷۳۵)	(۲۵۸,۴۰۵)
-	-	(۶۳۱,۵۲۷)	(۷۶۷,۵۸۸)
۸۹۵,۵۹۲	۱,۴۸۱,۴۸۹	۱,۷۶۶,۳۰۷	۲,۵۱۷,۴۶۱

شرکت		گروه	
۶ماهه منتهی به	۶ماهه منتهی به	۶ماهه منتهی به	۶ماهه منتهی به
۱۴۰۰/۱۲/۲۹	۱۴۰۱/۱۲/۲۹	۱۴۰۰/۱۲/۲۹	۱۴۰۱/۱۲/۲۹
تعداد	تعداد	تعداد	تعداد
۱,۱۸۰,۰۰۰,۰۰۰	۱,۱۸۰,۰۰۰,۰۰۰	۱,۱۸۰,۰۰۰,۰۰۰	۱,۱۸۰,۰۰۰,۰۰۰
(۳۲۳,۴۷۶)	(۲۳۶,۸۵۱)	(۹۳۵,۲۵۸)	(۸۴۸,۶۳۳)
۱,۱۷۹,۶۷۶,۵۲۴	۱,۱۷۹,۷۶۳,۱۴۹	۱,۱۷۹,۰۶۴,۷۴۲	۱,۱۷۹,۱۵۱,۳۶۷

سود ناشی از عملیات در حال تداوم- عملیاتی

اثر مالیاتی

سهم منافع فاقد حق کنترل از سود ناشی از عملیات در حال تداوم- عملیاتی

سود ناشی از عملیات در حال تداوم- عملیاتی- قابل انتساب به مالکان شرکت اصلی

سود (زیان) ناشی از عملیات در حال تداوم- غیر عملیاتی

اثر مالیاتی

سهم منافع فاقد حق کنترل از سود (زیان) ناشی از عملیات در حال تداوم- غیر عملیاتی


سود ناشی از عملیات در حال تداوم- غیر عملیاتی- قابل انتساب به مالکان شرکت اصلی

سود قبل از مالیات

اثر مالیاتی

سهم منافع فاقد حق کنترل از سود خالص

سود خالص- قابل انتساب به مالکان شرکت اصلی



میانگین موزون تعداد سهام عادی انتشار یافته

میانگین موزون تعداد سهام خزانه (از جمله سهام شرکت در مالکیت شرکت های فرعی)

میانگین موزون تعداد سهام عادی

شرکت صنایع سیمان دشتستان (سهامی عام)

یادداشت‌های توضیحی صورت‌های مالی

دوره شش ماهه منتهی به ۲۹ اسفند ۱۴۰۱

۱۴- داریی‌های ثابت مشهود

۱۴-۱- گروه

(مبالغ به میلیون ریال)											
جمع	اقلام سرمایه ای در اتبار	اقلام در راه	پیش پرداخت های سرمایه ای	جمع	ابزار آلات	اثاثه و منصوبات	وسایل نقلیه	ماشین آلات و تجهیزات	تاسیسات	ساختمان	زمین
۶,۶۷۵,۰۲۷	۱۳۶,۸۵۱	۷,۷۹۳	۶۷,۴۸۸	۶,۴۶۲,۸۹۵	۷۱,۲۹۰	۱۸۰,۹۳۸	۲۶۹,۹۳۸	۳۰,۷۰۰,۰۵۲	۳۱۹,۶۵۴	۲,۵۰۷,۸۵۵	۴۳,۱۶۸
۳۱۰,۳۸۱	۱۱۹,۸۷۱	-	۸۷,۵۸۲	۱۰۲,۹۲۸	۱۹,۳۶۷	۳۰,۷۸۴	۲,۶۰۳	۴۹,۲۲۴	-	۹۵۰	-
-	-	-	-	-	-	-	-	-	-	-	-
-	(۵۰,۰۳۴)	(۴,۷۵۵)	(۲۴,۷۶۱)	۷۹,۵۵۰	۲۰,۱۷۸	۱۳,۵۲۳	۱۰,۱۴	۴۳,۱۸۵	۱,۶۵۰	-	-
۶,۹۸۵,۴۰۸	۲۰۶,۶۸۸	۳,۰۳۸	۱۳۰,۳۰۹	۶,۶۴۵,۳۷۳	۱۱۰,۸۳۵	۲۲۵,۲۴۵	۲۷۳,۵۵۵	۳,۱۶۲,۴۶۱	۳۲۱,۳۰۴	۲,۵۰۸,۸۰۵	۴۳,۱۶۸
۲,۳۱۲,۱۶۴	-	-	-	۲,۳۱۲,۱۶۴	۲۲,۷۱۹	۸۰,۹۸۷	۱۴۳,۱۸۰	۱,۳۰۲,۶۱۲	۱۳۹,۰۵۸	۶۲۳,۶۰۸	-
۲۱۶,۸۴۳	-	-	-	۲۱۶,۸۴۳	۵,۳۳۱	۱۷,۴۹۱	۲۴,۱۰۳	۱۱۳,۰۳۷	۴,۹۳۹	۵۱,۹۴۲	-
(۶,۶۶۷)	-	-	-	(۶,۶۶۷)	-	-	(۶,۶۶۷)	-	-	-	-
۲,۵۲۲,۳۴۰	-	-	-	۲,۵۲۲,۳۴۰	۲۸,۰۵۰	۹۸,۴۷۸	۱۶۰,۶۱۶	۱,۴۱۵,۶۴۹	۱۴۳,۹۹۷	۶۷۵,۵۵۰	-
۴,۳۶۲,۸۶۳	۱۳۶,۸۵۱	۷,۷۹۳	۶۷,۴۸۸	۴,۱۵۰,۷۳۱	۴۸,۵۷۱	۹۹,۹۵۱	۱۲۶,۷۵۸	۱,۷۶۷,۴۴۰	۱۸۰,۵۹۶	۱,۸۸۴,۲۴۷	۴۳,۱۶۸
۴,۴۶۳,۰۶۸	۲۰۶,۶۸۸	۳,۰۳۸	۱۳۰,۳۰۹	۴,۱۲۳,۰۳۳	۸۲,۷۸۵	۱۲۶,۷۶۷	۱۱۲,۹۳۹	۱,۷۴۶,۸۱۲	۱۷۷,۳۰۷	۱,۸۳۳,۲۵۵	۴۳,۱۶۸

بهای تمام شده

مانده در ۱۴۰۱/۰۷/۰۱

افزایش

واگذار شده

سایر نقل و انتقالات و تغییرات

مانده در ۱۴۰۱/۱۲/۲۹

استهلاک انباشته و کاهش ارزش انباشته

مانده در ۱۴۰۱/۰۷/۰۱

استهلاک

واگذار شده

مانده در ۱۴۰۱/۱۲/۲۹

مبلغ دفتری در ۱۴۰۱/۰۶/۳۱

مبلغ دفتری در ۱۴۰۱/۱۲/۲۹





شرکت صنایع سیمان دشتستان (سهامی عام)  
 یادداشت‌های توضیحی صورت‌های مالی  
 دوره شش ماهه منتهی به ۲۹ اسفند ۱۴۰۱

(مبالغ به میلیون ریال)

جمع	اقلام سرمایه‌ای در انبار	اقلام در راه	پیش پرداخت‌های سرمایه‌ای	دارایی‌های در جریان تکمیل	جمع	ابزار آلات	اثاثه و منقولات	وسایل نقلیه	ماشین‌آلات و تجهیزات	تاسیسات	ساخت‌ها	زمین
۶,۳۴۲,۰۳۷	۴۸,۱۱۲	۵۱,۱۵۳	۱۴۵,۶۱۹	۱۹,۳۹۶	۶,۰۷۷,۸۵۷	۴۸,۱۱۲	۱۲۲,۷۳۳	۲۶۹,۸۵۶	۲,۸۵۲,۳۵۰	۳۲۰,۰۴۸	۲,۴۳۱,۵۸۹	۴۳,۱۶۸
۱۴۲,۸۷۷	۲,۱۰۱	۴۵,۱۲۶	۶۷,۹۰۲	-	۲۷,۷۴۸	۵,۵۵۷	۴,۰۰۰	-	-	-	۱۸,۱۹۱	-
(۱,۴۳۱)	-	-	-	-	(۱,۴۳۱)	-	-	(۱,۴۳۱)	-	-	-	-
-	۸۲,۱۸۹	(۲۶,۹۰۲)	(۱۱۸,۳۷۸)	(۱۸,۱۵۶)	۸۱,۱۴۷	۸,۷۵۰	۱۴,۵۸۰	-	۳۳,۱۶۲	۹۵۸	۲۳,۶۹۷	-
۶,۴۸۳,۴۸۳	۱۳۲,۴۰۲	۶۹,۳۷۷	۹۵,۲۴۳	۱,۱۴۰	۶,۱۸۵,۳۳۱	۵۲,۴۴۰	۱۴۱,۳۱۳	۲۶۸,۴۲۵	۲,۸۸۵,۵۱۲	۳۲۱,۰۰۶	۲,۴۷۲,۴۷۷	۴۳,۱۶۸
۱,۹۰۳,۶۳۴	-	-	-	-	۱,۹۰۳,۶۳۴	۱۶,۷۶۳	۵۴,۴۰۰	۱۰,۸۸۰,۹	۱۰,۷۱۱,۹۹۵	۱۳۹,۸۹۰	۵۲۱,۹۷۷	-
۱۹۵,۰۸۵	-	-	-	-	۱۹۵,۰۸۵	۲,۳۸۱	۹,۷۰۴	۱۷,۷۶۷	۱۰,۹۷۳	۵,۲۵۸	۵۰,۳۴۴	-
(۱,۳۵۰)	-	-	-	-	(۱,۳۵۰)	-	-	(۱,۳۵۰)	-	-	-	-
۲,۰۹۷,۳۶۹	-	-	-	-	۲,۰۹۷,۳۶۹	۱۹,۱۴۴	۶۳,۹۰۴	۱۲۵,۲۲۶	۱,۱۸۱,۷۲۶	۱۳۵,۱۴۸	۵۷۲,۳۲۱	-
۴,۴۳۸,۴۰۳	۴۸,۱۱۲	۵۱,۱۵۳	۱۴۵,۶۱۹	۱۹,۳۹۶	۴,۱۷۴,۳۲۳	۲۱,۳۵۰	۶۸,۵۳۳	۱۶۱,۰۴۷	۱,۷۸۰,۳۵۵	۱۹۰,۱۵۸	۱,۹۰۹,۶۱۲	۴۳,۱۶۸
۴,۳۸۶,۱۱۴	۱۳۲,۴۰۲	۶۹,۳۷۷	۹۵,۲۴۳	۱,۱۴۰	۴,۰۸۷,۹۵۲	۳۳,۲۷۶	۷۷,۴۰۹	۱۴۳,۱۹۹	۱,۷۰۳,۷۸۶	۱۸۵,۸۵۸	۱,۹۰۱,۳۵۶	۴۳,۱۶۸

۱۴- داریی‌های ثابت مشهود  
 ۱۴-۱ گروه

بهای تمام شده

مانده در ۱۴۰۰/۰۷/۰۱

افزایش

واگذار شده

سایر نقل و انتقالات و تغییرات

مانده در ۱۴۰۰/۱۲/۲۹

استهلاک انباشته و کاهش ارزش انباشته

مانده در ۱۴۰۰/۰۷/۰۱

استهلاک

واگذار شده

مانده در ۱۴۰۰/۱۲/۲۹

مبلغ دفتری در ۱۴۰۰/۰۶/۳۱

مبلغ دفتری در ۱۴۰۰/۱۲/۲۹



شرکت صنایع سیمان دشتستان (سهامی عام)

یادداشت‌های توضیحی صورت‌های مالی

دوره شش ماهه منتهی به ۲۹ اسفند ۱۴۰۱

۱۴- داریی‌های ثابت مشهود

۱۴-۲- شرکت

(مبالغ به میلیون ریال)

زمین	ساختمان	تاسیسات	ماشین آلات و تجهیزات	وسایل نقلیه	اثانه و منصوبات	ابزار آلات	جمع	پیش پرداخت های سرمایه ای	اقلام سرمایه ای در انبار	جمع
۱۰.۳۲۲	۴۸۹.۵۰۲	۲۹۶.۶۳۴	۶۷۹.۹۱۱	۵۵.۹۳۸	۱۲۵.۶۸۲	۳۴.۶۰۴	۱.۶۹۲.۵۹۳	۶۷.۱۲۳	۷۸.۷۲۲	۱.۸۳۸.۴۳۸
-	-	-	۴۹.۱۲۰	۲.۶۰۳	۱۴.۸۰۰	۱۹.۱۵۲	۸۵.۶۷۵	۳۴.۹۹۷	۳.۸۸۸	۱۲۴.۵۶۰
-	-	-	-	-	-	-	-	-	-	-
-	-	-	۲۳.۲۶۶	-	۲.۵۳۲	۱.۳۳۷	۲۷.۱۳۵	(۲۴.۷۶۱)	(۲.۳۷۴)	-
۱۰.۳۲۲	۴۸۹.۵۰۲	۲۹۶.۶۳۴	۷۵۲.۲۹۷	۵۸.۵۴۱	۱۴۳.۰۱۴	۵۵.۰۹۳	۱.۸۰۵.۴۰۳	۷۷.۳۵۹	۸۰.۳۳۶	۱.۹۶۲.۹۹۸
-	۲۷۳.۴۵۶	۱۲۶.۲۶۰	۳۹۸.۰۱۱	۴۹.۳۷۱	۵۹.۰۶۵	۱۸.۳۰۷	۹۲۴.۴۷۰	-	-	۹۲۴.۴۷۰
-	۸.۵۳۴	۳.۸۲۹	۵.۶۳۷	۱.۲۱۰	۱۰.۴۷۸	۳.۲۹۶	۳۲.۹۸۴	-	-	۳۲.۹۸۴
-	-	-	-	(۶.۶۶۷)	-	-	(۶.۶۶۷)	-	-	(۶.۶۶۷)
-	۲۸۱.۹۹۰	۱۳۰.۰۸۹	۴۰۳.۶۴۸	۴۳.۹۱۴	۶۹.۵۴۳	۲۱.۶۰۳	۹۵۰.۷۸۷	-	-	۹۵۰.۷۸۷
۱۰.۳۲۲	۲۱۶.۰۴۶	۱۷۰.۳۷۴	۲۸۱.۹۰۰	۶.۵۶۷	۶۶.۶۱۷	۱۶.۲۹۷	۷۶۸.۱۲۳	۶۷.۱۲۳	۷۸.۷۲۲	۹۱۳.۹۶۸
۱۰.۳۲۲	۲۰۷.۵۱۲	۱۶۶.۵۴۵	۳۴۸.۶۴۹	۱۴.۶۲۷	۷۳.۴۷۱	۳۳.۴۹۰	۸۵۴.۶۱۶	۷۷.۳۵۹	۸۰.۳۳۶	۱.۰۱۲.۲۱۱

بهای تمام شده

مانده در ۱۴۰۱/۰۷/۰۱

افزایش

واگذار شده

سایر نقل و انتقالات و تغییرات

مانده در ۱۴۰۱/۱۲/۲۹

استهلاک انباشته و کاهش ارزش انباشته

مانده در ۱۴۰۱/۰۷/۰۱


استهلاک

واگذار شده

مانده در ۱۴۰۱/۱۲/۲۹

مبلغ دفتری در ۱۴۰۱/۰۶/۳۱

مبلغ دفتری در ۱۴۰۱/۱۲/۲۹





شرکت صنایع سیمان دشتستان (سهامی عام)

یادداشت‌های توضیحی صورت‌های مالی

دوره شش ماهه منتهی به ۲۹ اسفند ۱۴۰۱

۱۴- دارایی‌های ثابت مشهود

۱۴-۲- شرکت

(مبالغ به میلیون ریال)											
جمع	اقلام سرمایه ای در انبار	پیش پرداخت های سرمایه ای	دارایی‌های در جریان تکمیل	جمع	ابزار آلات	اثاثه و منسوبات	وسایل نقلیه	ماشین آلات و تجهیزات	تاسیسات	ساختمان	زمین
۱,۷۵۰,۶۱۰	۴۴,۳۵۵	۸۸,۹۴۸	۱۸,۱۵۶	۱,۵۹۹,۱۵۱	۲۱,۷۳۴	۸۷,۶۲۹	۵۷,۳۶۹	۶۵۴,۱۱۷	۲۹۶,۶۳۴	۴۷۱,۳۴۶	۱۰,۳۲۲
۷۵,۳۶۱	۶۳۶	۶۷,۹۰۲	-	۶,۸۲۳	۵,۵۵۷	۱,۲۶۶	-	-	-	-	-
(۱,۴۳۱)	-	-	-	(۱,۴۳۱)	-	-	(۱,۴۳۱)	-	-	-	-
-	۳۰,۸۲۹	(۶۷,۴۲۱)	(۱۸,۱۵۶)	۵۴,۷۴۸	-	۱۰,۷۹۷	-	۲۵,۷۹۵	-	۱۸,۱۵۶	-
۱,۸۲۴,۵۴۰	۷۵,۸۲۰	۸۹,۴۲۹	-	۱,۶۵۹,۲۹۱	۲۷,۲۹۱	۹۹,۶۹۲	۵۵,۹۳۸	۶۷۹,۹۱۲	۲۹۶,۶۳۴	۴۸۹,۵۰۲	۱۰,۳۲۲
۸۶۶,۴۴۵	-	-	-	۸۶۶,۴۴۵	۱۴,۵۴۳	۴۲,۷۲۹	۴۷,۷۷۰	۳۸۶,۹۷۸	۱۱۸,۴۰۹	۲۵۶,۰۱۶	-
۲۶,۶۹۱	-	-	-	۲۶,۶۹۱	۱,۳۳۴	۶,۳۱۹	۱,۴۵۱	۵,۱۸۴	۳,۸۵۰	۸,۵۵۳	-
(۱,۳۵۰)	-	-	-	(۱,۳۵۰)	-	-	(۱,۳۵۰)	-	-	-	-
۸۹۱,۷۸۶	-	-	-	۸۹۱,۷۸۶	۱۵,۸۷۷	۴۹,۰۴۸	۴۷,۸۷۱	۳۹۲,۱۶۲	۱۲۲,۲۵۹	۲۶۴,۵۶۹	-
۸۸۴,۱۶۵	۴۴,۳۵۵	۸۸,۹۴۸	۱۸,۱۵۶	۷۳۲,۷۰۶	۷,۱۹۱	۴۴,۹۰۰	۹,۵۹۹	۲۶۷,۱۳۹	۱۷۸,۲۲۵	۲۱۵,۳۳۰	۱۰,۳۲۲
۹۳۲,۷۵۴	۷۵,۸۲۰	۸۹,۴۲۹	-	۷۶۷,۵۰۵	۱۱,۴۱۴	۵۰,۶۴۴	۸,۰۶۷	۲۸۷,۷۵۰	۱۷۴,۳۷۵	۲۲۴,۹۳۳	۱۰,۳۲۲

بهای تمام شده

مانده در ۱۴۰۰/۰۷/۰۱

افزایش

واگذار شده

سایر نقل و انتقالات و تغییرات

مانده در ۱۴۰۰/۱۲/۲۹

استهلاک انباشته و کاهش ارزش انباشته

مانده در ۱۴۰۰/۰۷/۰۱

استهلاک

واگذار شده

مانده در ۱۴۰۰/۱۲/۲۹

مبلغ دفتری در ۱۴۰۰/۰۶/۳۱

مبلغ دفتری در ۱۴۰۰/۱۲/۲۹

۱۴-۳- دارایی‌های ثابت مشهود گروه و شرکت به ترتیب تا ارزش ۳۷,۷۸۶,۶۸۶ میلیون ریال و ۲۱,۰۲۰,۹۸۹ میلیون ریال در مقابل خطرات احتمالی ناشی از حریق، سیل و زلزله از پوشش بیمه‌ای برخوردار است.

۱۴-۴- زمین و ماشین آلات شرکت و ماشین آلات و تاسیسات و ساختمان دفتر مرکزی یکی از شرکتهای فرعی در قبال تسهیلات مالی دریافتی در وثیقه بانکها می باشد.



شرکت صنایع سیمان دشتستان (سهامی عام)

یادداشتهای توضیحی صورت های مالی

دوره شش ماهه منتهی به ۲۹ اسفند ۱۴۰۱

۱۴-۵- پیش پرداخت اقلام سرمایه ای به شرح زیر قابل تفکیک است:

شرکت		گروه		
۱۴۰۱/۰۶/۳۱	۱۴۰۱/۱۲/۲۹	۱۴۰۱/۰۶/۳۱	۱۴۰۱/۱۲/۲۹	
۹,۸۰۲	۲۰,۷۷۵	۹,۸۰۲	۲۰,۷۷۵	شرکت سی تی پی ( Ctp ) ارتقای فیلتر اصلی
۲۷,۴۲۶	۵۰,۲۲۰	۲۷,۴۲۶	۵۰,۲۲۰	شرکت ningbo درایور ای دی فن
۲۳,۲۶۶	-	۲۳,۲۶۶	-	شرکت HI general trading زنجیر الواتور
۴,۱۱۴	۴,۱۱۴	-	۴,۱۱۴	شرکت HAVEC ENGINEERING
-	-	-	۲۳,۵۶۴	شرکت ALPINE
-	-	-	۲۹,۰۲۱	شرکت آرشان تجهیز گستر کیا آسا
۲,۵۱۵	۱,۰۲۰	۲,۵۱۵	۱,۰۲۰	شرکت رابین سازه امن شرق
-	۱,۲۳۰	-	۱,۲۳۰	کانال سازی تنگسیران
-	-	۴,۴۷۹	۳۶۵	سایر
۶۷,۱۲۳	۷۷,۳۵۹	۶۷,۴۸۸	۱۳۰,۳۰۹	

۱۴-۶- عمده افزایش در وسایل نقلیه بابت خرید یک دستگاه سواری دنا پلاس می باشد.

۱۴-۷- عمده افزایش در ماشین آلات و تجهیزات بابت تعمیرات اساسی بخشی از بدنه کوره (شل) و خرید تابلو و درایو آسیاب سیمان می باشد.

۱۴-۸- عمده افزایش در ائانه و منصوبات بابت خرید انواع کولر گازی جهت خط تولید ، دستگاه فوتوکپی و انواع دوربین مدار بسته می باشد.

۱۴-۹- زمین کارخانه شرکت منددستی (شرکت فرعی) بصورت قرارداد اجاره به شرط تملیک سه ساله با اجاره سالانه ۲۴۰ میلیون ریال از وزارت جهاد کشاورزی میباشد. بر اساس مفاد بند ۱۳ میبایعه نامه در صورت اجرای کامل طرح و بهره برداری از کارخانه با تایید اداره کل صنایع و معادن استان و اداره کل امور اراضی وزارت جهاد کشاورزی مستاجر می تواند به تشخیص موجر (وزارت جهاد کشاورزی)، پس از اخذ گواهی از موجر به اداره ثبت مراجعه و درخواست صدور سند مالکیت اعیانی به نام خود بنماید. در خصوص صدور سند کارخانه از وزارت جهاد کشاورزی اقدامات اولیه انجام شده و پیگیریهای لازم در این خصوص ادامه دارد.





شرکت صنایع سیمان دشتستان (سهامی عام)  
یادداشت‌های توضیحی صورت‌های مالی  
دوره شش ماهه منتهی به ۲۹ اسفند ۱۴۰۱

۱۵- دارایی‌های نامشهود

۱۵-۱- گروه

(مبالغ به میلیون ریال)				
جمع	نرم افزارها	حق اکتشاف معادن	حق امتیاز خدمات عمومی	
۱۲۴,۰۵۰	۱۳,۳۰۵	۱۴,۶۰۲	۹۶,۱۴۳	بهای تمام شده مانده در ۱۴۰۱/۰۷/۰۱
۱,۸۱۶	۷۴۲	-	۱,۰۷۴	افزایش
۱۲۵,۸۶۶	۱۴,۰۴۷	۱۴,۶۰۲	۹۷,۲۱۷	مانده در پایان دوره مالی ۱۴۰۱/۱۲/۲۹
۸,۵۶۳	۷,۱۰۱	۱,۴۶۲	-	استهلاک انباشته مانده در ۱۴۰۱/۰۷/۰۱
۱,۸۲۴	۱,۸۲۴	-	-	استهلاک
۱۰,۳۸۷	۸,۹۲۵	۱,۴۶۲	-	مانده در پایان دوره مالی ۱۴۰۱/۱۲/۲۹
۱۱۵,۴۸۷	۶,۳۰۴	۱۳,۱۴۰	۹۶,۱۴۳	مبلغ دفتری در ۱۴۰۱/۰۶/۳۱
۱۱۵,۴۷۹	۵,۱۲۲	۱۳,۱۴۰	۹۷,۲۱۷	مبلغ دفتری در ۱۴۰۱/۱۲/۲۹
۱۱۸,۲۸۱	۷,۵۶۱	۱۴,۶۰۲	۹۶,۱۱۸	بهای تمام شده مانده در ۱۴۰۰/۰۷/۰۱
۷۷۶	۷۵۱	-	۲۵	افزایش
۱۱۹,۰۵۷	۸,۳۱۲	۱۴,۶۰۲	۹۶,۱۴۳	مانده در پایان دوره مالی ۱۴۰۰/۱۲/۲۹
۵,۹۵۰	۴,۸۵۷	۱,۰۹۳	-	استهلاک انباشته مانده در ۱۴۰۰/۰۷/۰۱
۹۴۸	۷۶۲	۱۸۶	-	استهلاک
۶,۸۹۸	۵,۶۱۹	۱,۲۷۹	-	مانده در پایان دوره مالی ۱۴۰۰/۱۲/۲۹
۱۱۲,۱۵۹	۲,۶۹۳	۱۳,۳۲۳	۹۶,۱۴۳	مبلغ دفتری در ۱۴۰۰/۱۲/۲۹



شرکت صنایع سیمان دشتستان (سهامی عام)  
یادداشتهای توضیحی صورت های مالی  
دوره شش ماهه منتهی به ۲۹ اسفند ۱۴۰۱

۱۵- دارایی های نامشهود

۱۵-۲- شرکت

(مبالغ به میلیون ریال)			
جمع	نرم افزارها	حق اکتشاف معادن	حق امتیاز خدمات عمومی
۳۵,۲۷۳	۵,۶۱۶	۲۹,۶۵۷	بهای تمام شده
۵۴۲	۵۴۲	-	مانده در ۱۴۰۱/۰۷/۰۱
۳۵,۸۱۵	۶,۱۵۸	۲۹,۶۵۷	افزایش
			مانده در پایان دوره مالی ۱۴۰۱/۱۲/۲۹
۱,۸۱۹	۱,۸۱۹	-	استهلاک انباشته
۷۲۰	۷۲۰	-	مانده در ۱۴۰۱/۰۷/۰۱
۲,۵۳۹	۲,۵۳۹	-	استهلاک
۳۳,۴۵۴	۳,۷۹۷	۲۹,۶۵۷	مانده در پایان دوره مالی ۱۴۰۱/۱۲/۲۹
۳۳,۲۷۶	۳,۶۱۹	۲۹,۶۵۷	مبلغ دفتری در ۱۴۰۱/۰۶/۳۱
			مبلغ دفتری در ۱۴۰۱/۱۲/۲۹
۳۱,۳۱۵	۱,۶۸۳	۲۹,۶۳۲	بهای تمام شده
۲۵	-	۲۵	مانده در ۱۴۰۰/۰۷/۰۱
۳۱,۳۴۰	۱,۶۸۳	۲۹,۶۵۷	افزایش
			مانده در پایان دوره مالی ۱۴۰۰/۱۲/۲۹
۱,۴۳۷	۱,۴۳۷	-	استهلاک انباشته
۹۳	۹۳	-	مانده در ۱۴۰۰/۰۷/۰۱
۱,۵۳۰	۱,۵۳۰	-	استهلاک
۲۹,۸۱۰	۱۵۳	۲۹,۶۵۷	مانده در پایان دوره مالی ۱۴۰۰/۱۲/۲۹
			مبلغ دفتری در ۱۴۰۰/۱۲/۲۹





شرکت صنایع سیمان دشتستان (سهامی عام)  
 یادداشتهای توضیحی صورت های مالی  
 دوره شش ماهه منتهی به ۲۹ اسفند ۱۴۰۱

۱۶- سرمایه گذاری در شرکت های فرعی

(مبالغ به میلیون ریال)

۱۴۰۱/۰۶/۳۱		۱۴۰۱/۱۲/۲۹				
مبلغ دفتری	مبلغ دفتری	کاهش ارزش انباشته	بهای تمام شده	درصد سرمایه گذاری	تعداد سهام	
۹۱۴,۵۳۷	۹۱۴,۵۳۷	-	۹۱۴,۵۳۷	۵۷/۹۶	۸۹,۸۰۴,۷۷۹	شرکت سیمان منددشتی
۳۴,۴۹۲	۳۴,۴۹۲	-	۳۴,۴۹۲	۹۹/۸۰	۳۴,۴۹۱,۸۷۸	شرکت بازرگانی توسعه دامون دشتستان
۴۹۵	۴۹۵	-	۴۹۵	۵۵	۵۵	شرکت حمل و نقل مهاجر بار دشتستان
-	-	-	-	۰/۰۰۱	۱	شرکت حمل و نقل میلاد بار
۹۴۹,۵۲۴	۹۴۹,۵۲۴	-	۹۴۹,۵۲۴			

۱۶-۱ شرکت های فرعی

اطلاعات مربوط به شرکت های فرعی با اهمیت گروه در پایان دوره گزارشگری به شرح زیر است:

نام شرکت فرعی	فعالیت اصلی	محل شرکت و فعالیت آن	نسبت منافع مالکیت/حق رای گروه	
			۱۴۰۱/۰۶/۳۱	۱۴۰۱/۱۲/۲۹
شرکت سیمان منددشتی	تولید سیمان	ایران	۵۷/۹۶	۵۷/۹۶
شرکت بازرگانی توسعه دامون دشتستان	بازرگانی و خدماتی	ایران	۱۰۰	۱۰۰
شرکت حمل و نقل میلاد بار	حمل و نقل	ایران	۱۰۰	۱۰۰
شرکت حمل و نقل مهاجر بار دشتستان	حمل و نقل	ایران	۵۵	۵۵



شرکت صنایع سیمان دشتستان (سهامی عام)  
 یادداشتهای توضیحی صورت های مالی  
 دوره شش ماهه منتهی به ۲۹ اسفند ۱۴۰۱

۱۶-۲- خلاصه اطلاعات مالی شرکت های فرعی که منافع فاقد حق کنترل آن با اهمیت است به شرح زیر است. اطلاعات مالی خلاصه شده زیر، مبالغ قبل از حذف معاملات درون گروهی را نشان می دهد.

(مبالغ به میلیون ریال)

شرکت سیمان منددشتی

۱۴۰۱/۰۶/۳۱	۱۴۰۱/۱۲/۲۹	
۳,۵۱۷,۳۵۰	۵,۱۱۰,۷۳۳	دارایی های جاری
۳,۳۲۶,۳۷۳	۳,۳۳۳,۰۰۰	دارایی های غیر جاری
۱,۷۲۳,۹۱۸	۴,۰۱۶,۷۳۵	بدهی های جاری
۵۳۳,۷۹۶	۳۰۸,۶۸۲	بدهی های غیر جاری
۲,۶۵۷,۸۳۵	۲,۳۸۶,۷۸۳	حقوق مالکانه قابل انتساب به مالکان شرکت
۱,۹۲۸,۱۷۴	۱,۷۳۱,۵۳۴	منافع فاقد حق کنترل
۱۴۰۰/۱۲/۲۹	۱۴۰۱/۱۲/۲۹	
۲,۷۵۹,۷۶۰	۳,۶۱۲,۳۵۲	درآمد عملیاتی
۱,۵۰۲,۰۳۷	۱,۸۲۵,۶۴۸	سود (زیان) خالص
۸۷۰,۵۱۰	۱,۰۵۸,۰۵۹	سود (زیان) قابل انتساب به مالکان شرکت
۶۳۱,۵۲۷	۷۶۷,۵۸۹	سود (زیان) قابل انتساب به منافع فاقد حق کنترل
۸۷۰,۵۱۰	۱,۰۵۸,۰۵۹	جمع سود و زیان جامع قابل انتساب به مالکان شرکت
۶۳۱,۵۲۷	۷۶۷,۵۸۹	جمع سود و زیان جامع قابل انتساب به منافع فاقد حق کنترل
۱,۵۰۲,۰۳۷	۱,۸۲۵,۶۴۸	جمع سود و زیان جامع
۲۷۹,۱۵۸	۶۲,۷۷۰	سود سهام پرداخت شده به منافع فاقد حق کنترل
۱,۵۶۴,۱۴۲	۳۵۳,۵۱۶	خالص جریان نقدی ورودی (خروجی) ناشی از فعالیت های عملیاتی
۱۱۰,۳۶۰	۳,۲۳۷	خالص جریان نقدی ورودی (خروجی) ناشی از فعالیت های سرمایه گذاری
(۱,۱۰۳,۲۴۵)	(۲۶۷,۶۶۳)	خالص جریان نقدی ورودی (خروجی) ناشی از فعالیت های تامین مالی
۵۷۱,۲۵۷	۸۹,۰۹۰	خالص جریان نقدی ورودی (خروجی)





شرکت صنایع سیمان دشتستان (سهامی عام)

یادداشت‌های توضیحی صورت های مالی

دوره شش ماهه منتهی به ۲۹ اسفند ۱۴۰۱

۱۷- سایر سرمایه‌گذاری‌های بلندمدت

(مبالغ به میلیون ریال)

۱۴۰۱/۰۶/۳۱		۱۴۰۱/۱۲/۲۹	
مبلغ دفتری	مبلغ دفتری	کاهش ارزش انباشته	بهای تمام شده
۱۱,۱۳۲	۱۱,۱۳۲	-	۱۱,۱۳۲
۱۱,۱۳۲	۱۱,۱۳۲	-	۱۱,۱۳۲
<b>گروه</b>			
سرمایه‌گذاری در سهام شرکت‌ها			
۱۰,۴۹۹	۱۰,۴۹۹	-	۱۰,۴۹۹
۱۰,۴۹۹	۱۰,۴۹۹	-	۱۰,۴۹۹
<b>شرکت</b>			
سرمایه‌گذاری در سهام شرکت‌ها			
۱۰,۴۹۹	۱۰,۴۹۹	-	۱۰,۴۹۹
۱۰,۴۹۹	۱۰,۴۹۹	-	۱۰,۴۹۹

۱۷-۱- سرمایه‌گذاری در سهام شرکت‌ها به شرح زیر تفکیک می‌شود:

(مبالغ به میلیون ریال)

۱۴۰۱/۰۶/۳۱		۱۴۰۱/۱۲/۲۹							
ارزش بازار	مبلغ دفتری	ارزش بازار	مبلغ دفتری	کاهش ارزش انباشته	بهای تمام شده	درصد سرمایه‌گذاری	تعداد سهام	شرکت‌های پذیرفته شده در بورس اوراق بهادار	
۱۳	۲	۴۱	۲	-	۲	کمتراز یک درصد	۱,۵۰۱	✓	شرکت سیمان داراب
-	۳,۷۱۸	-	۳,۷۱۸	-	۳,۷۱۸	کمتراز یک درصد	۳,۷۱۸,۰۰۰	-	شرکت آینده سازان صنعت سیمان
۲۱۶۰۳	-	۲۱,۶۰۳	-	-	-	کمتراز یک درصد	-	✓	صندوق سرمایه‌گذاری بازرگانی مهرگان
-	۲,۸۲۴	-	۲,۸۲۴	-	۲,۸۲۴	۲	۲,۸۲۳,۹۷۲	-	شرکت صادرات صنعت سیمان
-	۲۳۳	-	۲۳۳	-	۲۳۳	-	۲۳۳	-	صندوق سرمایه‌گذاری کردان بانک تجارت
-	۲,۷۵۵	-	۲,۷۵۵	-	۲,۷۵۵	-	۵۵,۵۸۳	-	شرکت بازرگانی نیکان تجارت شفق سپاهان
-	۱,۶۰۰	-	۱,۶۰۰	-	۱,۶۰۰	کمتراز یک درصد	۱,۶۰۰,۰۰۰	-	شرکت مهندسی و تحقیقات غدیر
-	۱۱,۱۳۲	-	۱۱,۱۳۲	-	۱۱,۱۳۲				
<b>شرکت</b>									
۱۳	۲	۴۱	۲	-	۲	-	۱,۵۰۱	✓	شرکت سیمان داراب
-	۳,۷۱۸	-	۳,۷۱۸	-	۳,۷۱۸	کمتراز یک درصد	۳,۷۱۸,۰۰۰	-	شرکت آینده سازان صنعت سیمان
-	۲,۸۲۴	-	۲,۸۲۴	-	۲,۸۲۴	۲	۲,۸۲۳,۹۷۲	-	شرکت صادرات صنعت سیمان
-	۲,۷۵۵	-	۲,۷۵۵	-	۲,۷۵۵	-	۵۵,۵۸۳	-	شرکت بازرگانی نیکان تجارت شفق سپاهان
-	۱,۲۰۰	-	۱,۲۰۰	-	۱,۲۰۰	کمتراز یک درصد	۱,۲۰۰,۰۰۰	-	شرکت مهندسی و تحقیقات غدیر
-	۱۰,۴۹۹	-	۱۰,۴۹۹	-	۱۰,۴۹۹				



شرکت صنایع سیمان دشتستان (سهامی عام)

یادداشتهای توضیحی صورت های مالی

دوره شش ماهه منتهی به ۲۹ اسفند ۱۴۰۱

۱۸- دریافتنی های تجاری و سایر دریافتنی ها

۱۸-۱- دریافتنی های کوتاه مدت گروه


(مبالغ به میلیون ریال)

۱۴۰۱/۰۶/۳۱		۱۴۰۱/۱۲/۲۹		یادداشت
جمع	جمع	ارزی	ریالی	
۴۰۲,۱۹۴	۷۹۸,۴۸۹	۷۳۷,۹۶۵	۶۰,۵۲۴	
۴۰۲,۱۹۴	۷۹۸,۴۸۹	۷۳۷,۹۶۵	۶۰,۵۲۴	
<b>تجاری</b>				
<b>حساب های دریافتنی</b>				
سایر اشخاص				
<b>سایر دریافتنی ها</b>				
<b>حساب های دریافتنی</b>				
۹,۴۱۱	۱۷,۹۳۱	-	۱۷,۹۳۱	۳۷-۲
۲۱,۰۷۸	۲۴,۳۵۵	-	۲۴,۳۵۵	
۷۲,۸۶۹	۱۰۲,۳۵۴	-	۱۰۲,۳۵۴	
۱۱,۵۹۴	۳,۵۳۰	-	۳,۵۳۰	
۴۰,۴۸۶	۷۰,۵۵۱	-	۷۰,۵۵۱	
۱۵۵,۴۳۸	۲۱۸,۷۲۱	-	۲۱۸,۷۲۱	
۵۵۷,۶۳۲	۱,۰۱۷,۲۱۰	۷۳۷,۹۶۵	۲۷۹,۲۴۵	

۱۸-۲- دریافتنی های کوتاه مدت شرکت

(مبالغ به میلیون ریال)

۱۴۰۱/۰۶/۳۱		۱۴۰۱/۱۲/۲۹		یادداشت
جمع	جمع	ارزی	ریالی	
۸,۷۲۶	۱۷۱,۲۲۲	۱۷۱,۲۲۲	-	
۸,۷۲۶	۱۷۱,۲۲۲	۱۷۱,۲۲۲	-	
<b>تجاری</b>				
<b>حساب های دریافتنی</b>				
سایر اشخاص				
<b>سایر دریافتنی ها</b>				
<b>حساب های دریافتنی</b>				
۱,۳۵۴,۶۳۸	۱,۳۷۳,۶۹۲	-	۱,۳۷۳,۶۹۲	۳۷-۴
۹,۴۱۱	۱۷,۹۳۱	-	۱۷,۹۳۱	۳۷-۴
۲۱,۰۷۸	۲۴,۳۵۵	-	۲۴,۳۵۵	
۲,۳۶۷	۱,۶۲۰	-	۱,۶۲۰	
۱۴,۴۲۶	-	-	-	
۵۰,۷۹	۶,۱۱۷	-	۶,۱۱۷	
۱,۴۰۶,۹۹۹	۱,۴۲۳,۷۱۵	-	۱,۴۲۳,۷۱۵	
۱,۴۱۵,۷۲۵	۱,۵۹۴,۹۳۷	۱۷۱,۲۲۲	۱,۴۲۳,۷۱۵	





شرکت صنایع سیمان دشتستان (سهامی عام)  
 یادداشتهای توضیحی صورت های مالی  
 دوره شش ماهه منتهی به ۲۹ اسفند ۱۴۰۱

۱۸-۳- دریافتنی های بلند مدت

(مبالغ به میلیون ریال)			
۱۴۰۱/۰۶/۳۱	۱۴۰۱/۱۲/۲۹		
		گروه	
		سایر دریافتنی ها	
۱,۲۰۰	۲۲,۶۵۰	سپرده مهمانسراها	
۲,۷۴۱	۲,۰۱۱	کارکنان(وام و مساعده)	
<u>۳,۹۴۱</u>	<u>۲۴,۶۶۱</u>		
		شرکت	
		سایر دریافتنی ها	
۱,۲۰۰	۲۲,۶۵۰	سپرده مهمانسراها	
۲,۷۴۱	۲,۰۱۱	کارکنان(وام و مساعده)	
<u>۳,۹۴۱</u>	<u>۲۴,۶۶۱</u>		

۱۸-۳-۱- مبلغ ۲۱۴۵۰ میلیون ریال از سپرده مهمانسراها مربوط به اشخاص وابسته است.

۱۸-۴- با توجه به عرضه سیمان در بورس کالا، میانگین دوره اعتباری فروش کالاهای شرکت ۴ روز و برای گروه به مدت ۱۲ روز بوده است. با توجه به تجربیات گذشته، در صورتی که دریافتنی ها پس از گذشت ۳ سال از تاریخ سررسید وصول نشوند، به میزان ۱۰۰ درصد کاهش ارزش در نظر گرفته می شود.

۱۸-۵- مدت زمان دریافتنی هایی که معوق شده ولی کاهش ارزش نداشته اند :

(مبالغ به میلیون ریال)				
شرکت		گروه		
۱۴۰۱/۰۶/۳۱	۱۴۰۱/۱۲/۲۹	۱۴۰۱/۰۶/۳۱	۱۴۰۱/۱۲/۲۹	
۹۶۷	۱۰۱۷۷	۱,۴۰۱	۹,۲۶۵	بالای ۲ سال
۸,۷۲۵	۷۲۵	۷,۵۰۱	۷۲۵	۲ سال
<u>۹,۶۹۲</u>	<u>۱۰,۹۰۲</u>	<u>۸,۹۰۲</u>	<u>۹,۹۹۰</u>	جمع

- این دریافتنی ها تجاری شامل مبالغی است که در پایان دوره گزارشگری معوق شده ولی به دلیل عدم تغییر قابل ملاحظه در کیفیت اعتباری، برای آنها کاهش ارزش شناسایی نشده و این مبالغ هنوز قابل دریافت میباشند.



شرکت صنایع سیمان دشتستان (سهامی عام)  
 یادداشتهای توضیحی صورت های مالی  
 دوره شش ماهه منتهی به ۲۹ اسفند ۱۴۰۱

۱۹- پیش پرداخت ها

(مبالغ به میلیون ریال)		گروه			
شرکت				یادداشت	
۱۴۰۱/۰۶/۳۱	۱۴۰۱/۱۲/۲۹	۱۴۰۱/۰۶/۳۱	۱۴۰۱/۱۲/۲۹		
<b>پیش پرداخت های خارجی</b>					
۷,۴۷۸	۴۸,۸۸۱	۷,۴۷۸	۴۸,۸۸۱	سفرشات قطعات و لوازم یدکی	
۷,۴۷۸	۴۸,۸۸۱	۷,۴۷۸	۴۸,۸۸۱		
<b>پیش پرداخت های داخلی</b>					
۱,۵۷۴	۶,۴۶۰	۱,۶۰۴	۶,۴۶۰	پیش پرداخت مالیات	
۱۲۲,۵۴۷	۵۱۰,۹۲۱	۴۷۰,۹۸۳	۹۴۸,۸۴۵	۱۹-۱	خرید قطعات و لوازم یدکی
۷,۶۸۵	۴۴,۸۲۴	۷,۶۸۵	۴۴,۸۲۴	خرید مواد اولیه	
۲,۵۵۹	۲۷,۰۲۰	۲,۵۵۹	۱۹۱,۷۳۸	خرید خدمات	
-	-	۹,۶۲۰	۲۹,۶۶۷	سایر	
۱۳۴,۳۶۵	۵۸۹,۲۲۵	۴۹۲,۴۵۱	۱,۲۲۱,۵۳۴		
-	-	(۳۰)	-	۲۹-۱	کسر می شود: مالیات پرداختنی
۱۴۱,۸۴۳	۶۳۸,۱۰۶	۴۹۹,۸۹۹	۱,۲۷۰,۴۱۵		

۱۹-۱- عمده خرید قطعات و لوازم یدکی جهت خرید زره آسیاب سیمان و گلوله آسیاب و صفحات گریت و آجر نسوز می باشد.





شرکت صنایع سیمان دشتستان (سهامی عام)

یادداشت‌های توضیحی صورت‌های مالی

دوره شش ماهه منتهی به ۲۹ اسفند ۱۴۰۱

۲۰- موجودی مواد و کالا

(مبالغ به میلیون ریال)		
۱۴۰۱/۰۶/۳۱	۱۴۰۱/۱۲/۲۹	
		گروه
۱,۱۶۴,۳۷۰	۱,۴۱۲,۹۸۲	کالای در جریان ساخت
۱,۳۶۰,۳۳۸	۲,۰۰۰,۲۹۶	قطعات و لوازم یدکی
۱,۳۵۴,۳۹۵	۲,۰۴۳,۶۹۶	مواد اولیه و بسته بندی
۱۱۱,۹۹۵	۱۱۴,۱۱۴	کالای ساخته شده
۲۰۴,۵۶۵	۲۱۹,۵۲۲	سایر موجودی ها
<u>۴,۱۹۵,۶۶۳</u>	<u>۵,۷۹۰,۶۱۰</u>	
		شرکت
۷۱۲,۶۳۳	۹۲۶,۶۴۷	قطعات و لوازم یدکی
۷۹۹,۲۹۸	۷۳۳,۰۵۴	کالای در جریان ساخت
۶۱۵,۵۹۹	۹۲۷,۷۰۸	مواد اولیه و بسته بندی
۵۵,۱۸۰	۴۵,۹۳۸	کالای ساخته شده
۲۰۲,۹۷۰	۲۱۷,۷۴۳	سایر موجودی ها
<u>۲,۳۸۵,۶۸۰</u>	<u>۲,۸۵۱,۰۹۰</u>	

۲۰-۱- موجودی مواد و کالای گروه جمعاً تا مبلغ ۲۰,۳۱۶,۱۱۹ میلیون ریال و شرکت تا مبلغ ۲,۶۱۶,۹۹۳ میلیون ریال در مقابل خطرات ناشی از سیل، زلزله و آتش سوزی بیمه شده است. موجودیها با توجه به ماهیت آنها از پوشش بیمه ای کافی برخوردار است.

۲۰-۲- بخشی از موجودی های گروه و شرکت به شرح زیر نزد دیگران نگهداری می شود:

(مبالغ به میلیون ریال)		گروه		محل نگهداری	نوع موجودی
شرکت		۱۴۰۱/۰۶/۳۱	۱۴۰۱/۱۲/۲۹		
۷۰۸	۷۰۸	۷۰۸	۷۰۸	سیمان سفید استهبان	آجر وسایر مواد نسوز
۸۷۲	۸۷۲	۸۷۲	۸۷۲	سیمان لامرد	آجر وسایر مواد نسوز
-	-	۲	-	سیمان کردستان	آجر وسایر مواد نسوز
۹,۵۶۱	۹,۵۶۱	-	-	سیمان مند دشتی	آجر وسایر مواد نسوز
۹۰۳	۹۰۳	۱,۲۳۹	۳۱۱	سایر	سایر
<u>۱۲,۰۴۴</u>	<u>۱۲,۰۴۴</u>	<u>۲,۸۲۱</u>	<u>۱,۸۹۱</u>		



شرکت صنایع سیمان دشتستان (سهامی عام)

یادداشتهای توضیحی صورت های مالی

دوره شش ماهه منتهی به ۲۹ اسفند ۱۴۰۱

۲۱- سرمایه گذاری های کوتاه مدت

(مبالغ به میلیون ریال)		گروه
۱۴۰۱/۰۶/۳۱	۱۴۰۱/۱۲/۲۹	
۸۴۶,۴۱۲	۸۲۴,۸۲۶	سپرده های سرمایه گذاری کوتاه مدت بانکی
۸۴۶,۴۱۲	۸۲۴,۸۲۶	
شرکت		
۳۰۴,۸۰۰	۴۶۰,۱۶۰	سپرده های سرمایه گذاری کوتاه مدت بانکی
۳۰۴,۸۰۰	۴۶۰,۱۶۰	

۲۱-۱- مبلغ ۲۴,۰۰۰ میلیون ریال از سپرده بانکی شرکت بابت تسهیلات دریافتی در وثیقه بانک است.

۲۲- موجودی نقد

(مبالغ به میلیون ریال)		گروه		
شرکت		۱۴۰۱/۰۶/۳۱	۱۴۰۱/۱۲/۲۹	
۱۱۴,۵۹۰	۶۷,۱۶۱	۳۲۱,۳۸۷	۴۲۴,۳۰۱	موجودی نزد بانک ها - ریالی
۱۷,۰۴۳	۲۴,۴۰۱	۱۶۹,۸۵۴	۱۰۲,۳۲۵	موجودی نزد بانک ها - ارزی
-	۲,۰۸۸	-	۵,۸۴۰	موجودی صندوق و تنخواه گردان ها - ریالی
۱,۱۰۱	۱,۵۹۲	۱۰,۱۵۲	۱۸,۱۱۹	موجودی صندوق و تنخواه گردان ها - ارزی
۱۳۲,۷۳۴	۹۵,۲۴۲	۵۰۱,۳۹۳	۵۵۰,۵۸۵	





شرکت صنایع سیمان دشتستان (سهامی عام)

یادداشتهای توضیحی صورت های مالی

دوره شش ماهه منتهی به ۲۹ اسفند ۱۴۰۱

۲۳- سرمایه

سرمایه شرکت در تاریخ ۱۴۰۱/۱۲/۲۹ مبلغ ۱,۱۸۰,۰۰۰ میلیون ریال، شامل ۱,۱۸۰ میلیون سهم ۱,۰۰۰ ریالی عادی، با نام و تمام پرداخت شده می باشد.

ترکیب سهامداران در تاریخ صورت وضعیت مالی به شرح زیر است :

۱۴۰۱/۰۶/۳۱		۱۴۰۱/۱۲/۲۹		
درصد مالکیت	تعداد سهام	درصد مالکیت	تعداد سهام	
۳۹/۹۰	۴۷۰,۷۸۹,۳۱۲	۳۹/۹۰	۴۷۰,۷۸۹,۳۱۲	شرکت توسعه سرمایه و صنعت غدیر (سهامی عام)
۱۹/۹۷	۲۳۵,۶۶۳,۴۱۲	۱۹/۹۷	۲۳۵,۶۶۳,۴۱۲	شرکتهای سرمایه گذاری استانی (۳۰ استان)
۱۱/۹۰	۱۴۰,۳۸۵,۷۲۰	۱۱/۸۷	۱۴۰,۱۲۰,۴۰۱	شرکت سرمایه گذاری سهام عدالت
۱۶/۱۲	۱۹۰,۲۴۴,۹۱۹	۱۶/۱۲	۱۹۰,۲۴۴,۹۱۹	شرکت سیمان داراب (سهامی عام)
۱۰/۰۵	۱۱۸,۶۱۶,۱۸۳	۱۰/۰۵	۱۱۸,۶۱۶,۱۸۳	شرکت سیمان سپاهان (سهامی عام)
۰/۰۱	۸۷,۰۰۰	۰/۰۱	۸۷,۰۰۰	شرکت سیمان شرق (سهامی عام)
۰/۸۵	۱۰,۰۸۴,۶۳۱	۰/۸۵	۱۰,۰۸۴,۶۳۱	شرکت سرمایه گذاری استان آذربایجان غربی (سهامی عام)
۰/۰۵	۶۱۱,۷۸۲	۰/۰۵	۶۱۱,۷۸۲	شرکت بازرگانی دشتستان توسعه دامون (سهامی خاص)
۱/۱۵	۱۳,۵۱۷,۰۴۱	۱/۱۷	۱۳,۷۸۲,۳۶۰	سایر
۱۰۰	۱,۱۸۰,۰۰۰,۰۰۰	۱۰۰	۱,۱۸۰,۰۰۰,۰۰۰	

۲۴- اندوخته قانونی

در اجرای مفاد مواد ۱۴۰ و ۲۳۸ اصلاحیه قانون تجارت مصوب سال ۱۳۴۷ و ماده ۵۱ اساسنامه مبلغ ۱۱۸,۰۰۰ میلیون ریال از محل سود قابل تخصیص، به اندوخته قانونی منتقل شده است. به موجب مفاد مواد یاد شده تا رسیدن مانده اندوخته قانونی به ۱۰ درصد سرمایه شرکت، انتقال یک بیستم از سود خالص هر سال به اندوخته فوق الذکر الزامی است. اندوخته قانونی قابل انتقال به سرمایه نمی باشد و جز در هنگام انحلال شرکت، قابل تقسیم بین سهامداران نیست.

(مبالغ به میلیون ریال)

اندوخته قانونی		
۱۴۰۱/۰۶/۳۱	۱۴۰۱/۱۲/۲۹	گروه
۲۰۷,۸۰۶	۲۰۷,۸۰۶	مانده در ابتدای دوره
-	-	کاهش
-	-	افزایش
۲۰۷,۸۰۶	۲۰۷,۸۰۶	مانده در پایان دوره
		شرکت
۱۱۸,۰۰۰	۱۱۸,۰۰۰	مانده در ابتدای دوره
-	-	افزایش
۱۱۸,۰۰۰	۱۱۸,۰۰۰	مانده در پایان دوره



شرکت صنایع سیمان دشتستان (سهامی عام)

یادداشتهای توضیحی صورت های مالی

دوره شش ماهه منتهی به ۲۹ اسفند ۱۴۰۱

۲۵- سهام خزانه

۱۴۰۱/۰۶/۳۱		۱۴۰۱/۱۲/۲۹	
تعداد	مبلغ	تعداد	مبلغ
سهام	میلیون ریال	سهام	میلیون ریال
۱۵۳,۸۰۸	۱,۳۵۹	۲,۵۶۲	۲۳۶,۸۵۱
۶۱۱,۷۸۲	۱,۲۱۳	۱,۲۱۳	۶۱۱,۷۸۲
۷۶۵,۵۹۰	۲,۵۷۲	۳,۷۷۵	۸۴۸,۶۳۳

سهام خزانه شرکت  
سهام شرکت در مالکیت شرکتهای فرعی  
سهام خزانه گروه

۲۵-۱- سهام خزانه شرکت

۱۴۰۱/۰۶/۳۱		۱۴۰۱/۱۲/۲۹	
تعداد	مبلغ	تعداد	مبلغ
سهام	میلیون ریال	سهام	میلیون ریال
۱۵۳,۸۰۸	۲۲,۷۵۷	۱,۳۵۹	۴۵۷,۸۶۵
۱,۵۲۹,۲۰۵	۸۳,۰۱۰	۴۵,۲۶۴	۲,۵۲۳,۹۳۰
(۱,۴۴۶,۱۶۲)	(۱۰۴,۴۰۸)	(۴۴,۰۶۱)	(۲,۸۲۷,۹۸۷)
۲۳۶,۸۵۱	۱,۳۵۹	۲,۵۶۲	۱۵۳,۸۰۸

مانده ابتدای دوره  
خرید طی دوره  
فروش طی دوره  
مانده پایان دوره

طبق ماده ۲۸ قانون رفع موانع تولید رقابت پذیر و ارتقای نظام مالی کشور، شرکت می تواند براساس میزان سهام شناور، تا سقف ده درصد از سهام خود را خریداری و تحت عنوان سهام خزانه در شرکت نگهداری کنند. خرید و فروش سهام خزانه طبق آیین نامه و دستورالعمل اجرایی خرید، نگهداری و عرضه سهام خزانه صورت می گیرد. شرکت نسبت به سهام خزانه، فاقد حق رای در مجامع بوده و حق تقدم در خرید سهام جدید را ندارد و در زمان انحلال حق دریافت هیچ گونه دارایی ندارد. به سهام خزانه در موقع تقسیم سود، سودی تعلق نمی گیرد.

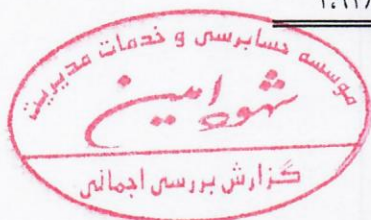
۲۵-۲- سهام شرکت در مالکیت شرکتهای فرعی:

۱۴۰۱/۰۶/۳۱		۱۴۰۱/۱۲/۲۹		شرکت فرعی سرمایه گذار شرکت بازرگانی دشتستان توسعه دامون
بهای تمام شده	بهای تمام شده	تعداد سهام	درصد مالکیت	
۱,۲۱۳	۱,۲۱۳	۶۱۱,۷۸۲	۰/۰۵۲	
۱,۲۱۳	۱,۲۱۳			

۲۶- منافع فاقد حق کنترل

(مبالغ به میلیون ریال)	
۱۴۰۱/۰۶/۳۱	۱۴۰۱/۱۲/۲۹
۶۵۱,۵۰۵	۶۵۱,۵۰۵
۶۵,۱۵۰	۶۵,۱۵۰
۱,۲۱۱,۵۱۹	۱,۰۱۴,۸۷۸
۱,۹۲۸,۱۷۴	۱,۷۳۱,۵۳۳

سرمایه  
اندوخته قانونی  
سود انباشته





شرکت صنایع سیمان دشتستان (سهامی عام)

یادداشتهای توضیحی صورت های مالی

دوره شش ماهه منتهی به ۲۹ اسفند ۱۴۰۱

۲۷- پرداختنی های تجاری و سایر پرداختنی ها

۲۷-۱- پرداختنی های کوتاه مدت گروه

(مبالغ به میلیون ریال)

۱۴۰۱/۰۶/۳۱		۱۴۰۱/۱۲/۲۹		یادداشت
ریالی و ارزی	جمع	ارزی	ریالی	
۱۷۹,۸۷۵	۱۲۰,۴۶۱	-	۱۲۰,۴۶۱	تجاری
۱۷۹,۸۷۵	۱۲۰,۴۶۱	-	۱۲۰,۴۶۱	اسناد پرداختنی
				تامین کنندگان کالا و خدمات
۳۴۵,۹۶۲	۳۹۹,۶۷۷	-	۳۹۹,۶۷۷	حساب های پرداختنی
۳۴۵,۹۶۲	۳۹۹,۶۷۷	-	۳۹۹,۶۷۷	تامین کنندگان کالا و خدمات
۵۲۵,۸۳۷	۵۲۰,۱۳۸	-	۵۲۰,۱۳۸	
۱۰۱,۳۱۷	۸۳,۹۸۶	-	۸۳,۹۸۶	سایر پرداختنی ها
۱۰۱,۳۱۷	۸۳,۹۸۶	-	۸۳,۹۸۶	اسناد پرداختنی
				سایر اشخاص
۲۰,۱۴۶	۱۳,۳۱۸	-	۱۳,۳۱۸	حساب های پرداختنی
۱۴۸,۷۳۲	۱۴۷,۳۹۹	-	۱۴۷,۳۹۹	اشخاص وابسته
۱۲۱,۸۲۹	۱۴۳,۹۱۹	-	۱۴۳,۹۱۹	سازمان صنعت و معدن و تجارت بوشهر
۵۸,۴۹۱	۱۱۶,۰۱۴	-	۱۱۶,۰۱۴	سپرده حسن انجام کار پیمانکاران
۷۲,۳۹۴	۳۴,۳۴۳	-	۳۴,۳۴۳	سپرده حق بیمه پیمانکاران
۵۳,۸۴۲	۵۲,۰۵۴	-	۵۲,۰۵۴	حق بیمه های پرداختنی
۱۰,۳۸۸	۶۱,۶۱۱	-	۶۱,۶۱۱	مالیات های تکلیفی و حقوق پرداختنی
۵۰۲,۹۹۰	۳۲۴,۱۵۲	-	۳۲۴,۱۵۲	مالیات و عوارض بر ارزش افزوده پرداختنی
۸۸,۳۲۲	۱۱۳,۷۳۳	-	۱۱۳,۷۳۳	هزینه های پرداختنی
۱۰۷۷,۱۳۴	۱,۰۰۶,۵۴۳	-	۱,۰۰۶,۵۴۳	سایر
۱,۱۷۸,۴۵۱	۱,۰۹۰,۵۲۹	-	۱,۰۹۰,۵۲۹	
۱,۷۰۴,۲۸۸	۱,۶۱۰,۶۶۷	-	۱,۶۱۰,۶۶۷	

(مبالغ به میلیون ریال)

۱۴۰۱/۰۶/۳۱	۱۴۰۱/۱۲/۲۹
۴۰۵,۱۲۶	۳۷۰,۵۷۵
۴۰۵,۱۲۶	۳۷۰,۵۷۵

۲۷-۲- پرداختنی های بلند مدت گروه

ذخیره ۴ درصد بیمه مشاغل سخت و زیان آور



شرکت صنایع سیمان دشتستان (سهامی عام)

یادداشت‌های توضیحی صورت های مالی

دوره شش ماهه منتهی به ۲۹ اسفند ۱۴۰۱

۳-۲۷- پرداختنی های کوتاه مدت شرکت

(مبالغ به میلیون ریال)		
۱۴۰۱/۰۶/۳۱	۱۴۰۱/۱۲/۲۹	
<b>تجاری</b>		
<b>اسناد پرداختنی</b>		
۱۴۸.۹۵۳	۹.۸۱۰	تامین کنندگان کالا و خدمات
۱۴۸.۹۵۳	۹.۸۱۰	
<b>حساب های پرداختنی</b>		
۱۰۰.۰۱۰	۷.۷۲۶	اشخاص وابسته
۱۶۴.۳۵۲	۸۱.۵۸۱	تامین کنندگان کالا و خدمات
۱۷۴.۳۶۲	۸۹.۳۰۷	
۳۲۳.۳۱۵	۹۹.۱۱۷	
<b>سایر پرداختنی ها</b>		
<b>اسناد پرداختنی</b>		
۱۰۱.۳۱۷	۸۳.۹۸۶	سایر اشخاص
۱۰۱.۳۱۷	۸۳.۹۸۶	
<b>حساب های پرداختنی</b>		
۸۵.۳۴۰	۹۲.۱۲۶	شرکتهای گروه
۲۰.۱۴۶	۱۳.۲۸۱	اشخاص وابسته
-	۳۴.۲۱۰	مالیات و عوارض بر ارزش افزوده پرداختنی
۵۴.۱۱۰	۵۵.۱۸۵	سپرده حق بیمه
۱۰.۳۷۳	۹.۳۳۴	حق بیمه های پرداختنی
۳۴.۴۱۵	۲.۸۰۱	مالیات های تکلیفی و حقوق پرداختنی
۲۵۷.۹۰۲	۱۱۵.۶۱۱	هزینه های پرداختنی
۱۹.۸۱۲	۶۶.۱۴۰	سایر
۴۸۲.۰۹۸	۳۸۸.۶۸۸	
۹۰۶.۷۳۰	۵۷۱.۷۹۱	

۴-۲۷- پرداختنی های بلند مدت شرکت

(مبالغ به میلیون ریال)		
۱۴۰۱/۰۶/۳۱	۱۴۰۱/۱۲/۲۹	
۴۰۵.۱۲۶	۳۷۰.۵۷۵	ذخیره ۴ درصد بیمه مشاغل سخت و زیان آور
۴۰۵.۱۲۶	۳۷۰.۵۷۵	

۲۷-۵- عمده هزینه های پرداختنی شامل حق الزحمه پیمانکاران به مبلغ ۲۷۴/۹۰۶ میلیون ریال و ذخیره، مالیات بر ارزش افزوده مورد مطالبه به مبلغ ۲۳,۸۷۹ میلیون ریال می باشد.

۲۷-۶- میانگین دوره اعتباری گروه و شرکت در مورد پرداختنی های تجاری به ترتیب ۲۲ روز و ۱۶ روز می باشد. گروه رویه های مدیریت ریسک را وضع میکند تا اطمینان حاصل شود که کلیه پرداختنی ها بر اساس شرایط اعتباری توافق شده پرداخت گردد.





## شرکت صنایع سیمان دشتستان (سهامی عام)

### یادداشت‌های توضیحی صورت‌های مالی

دوره شش ماهه منتهی به ۲۹ اسفند ۱۴۰۱

۲۷-۷- دفاتر شرکت تا سال مالی منتهی به ۱۳۹۷/۰۶/۳۱ توسط سازمان تامین اجتماعی مورد رسیدگی قرار گرفته و تسویه شده است و سال مالی منتهی به ۱۳۹۸/۰۶/۳۱ در حال رسیدگی می باشد. در خصوص شرکت‌های فرعی، بدهی عمده ای از این بابت متوجه گروه نخواهد بود.

۲۷-۸- به موجب رسیدگی دفاتر توسط مقامات مالیاتی بابت مالیات بر ارزش افزوده گروه (طی سالهای ۱۳۹۴ لغایت ۱۴۰۰) جمعاً مبلغ ۱۵۹.۴۴۷ میلیون ریال اصل و مبلغ ۳۸.۵۱۷ میلیون ریال جریمه (شرکت شامل مبلغ ۲۰.۲۰۶ میلیون ریال اصل و مبلغ ۳۸.۵۱۷ میلیون ریال جریمه بابت سالهای ۱۳۹۵ الی ۱۳۹۷) مطالبه شده که نتیجه اعتراضات انجام گرفته تاکنون مشخص نشده است. از این بابت در حسابهای شرکت مبلغ ۲۳.۸۷۹ میلیون ریال ذخیره منظور گردیده است. با توجه به درخواست های بخشودگی تنظیمی انتظار می رود جرایم مذکور مورد بخشودگی قرار گیرد. اصل مبلغ مورد مطالبه عمدتاً مربوط به عدم کسر مالیات و عوارض پرداختی دوره های دوم الی چهارم سال ۱۴۰۰ در برگ های مطالبه مالیات یکی از شرکت‌های فرعی بوده که انتظار است با توجه به مدارک در اختیار بخش، قابل ملاحظه ای از مطالبه مرتفع شود.

۲۷-۹- سازمان صنعت، معدن و تجارت استان بوشهر طی نامه مورخ ۱۴۰۰/۰۷/۲۰ با موضوع برداشت ۴۶۴.۵۸۷ تن خارج از محدوده معدن مارل آهکی کوه راهدار، مبلغ ۷۷ میلیارد ریال جریمه مطالبه نموده است. لازم به ذکر است کلیه عملیات برداشت از معدن مذکور طی سالیان گذشته در داخل محدوده اولیه واگذاری منابع طبیعی و بر اساس آخرین نقشه u.t.m دار کنترل مجدد که توسط اداره منابع طبیعی شهرستان دشتستان انجام شده صورت پذیرفته است، لیکن در زمان درخواست اولیه تنها ابزار موجود نقشه های ۱ به ۲۵۰.۰۰۰ و با ترسیم دستی بوده، لذا خطای حادث شده باعث جابجایی در نقشه موجود در سامانه کاداستر که حدود ۵۰ درصد محدوده اولیه منابع طبیعی را شامل گردیده و مبنای صدور پروانه بهره برداری توسط سازمان صنعت، معدن و تجارت، شده است. لذا شرکت مطابق با نقشه اولیه منابع طبیعی و با توجه به دارا بودن شرکت از شرایط اصلاح محدوده معدن طبق مصوبه شورای عالی معادن (با موضوع نحوه کاهش و واگذاری حریم و تجمیع محدوده های اکتشافی و معدنی)، از سنوات قبل تا کنون درخواست اصلاح محدوده نقشه مذکور را به سازمان صنعت معدن و تجارت استان بوشهر ارائه نموده، لذا مطابق دستور سازمان صنعت و معدن و تجارت استان بوشهر بر اساس نامه شماره ۱۱۹/۱۷۰۹۶ مورخ ۱۴۰۱/۰۶/۰۷ از کانون کارشناسان رسمی استان بوشهر جهت ارائه گزارش استعلام گردیده که کانون کارشناسان رسمی دادگستری استان بوشهر طی نامه شماره ۱۴۰۱/۳۱۳ مورخ ۱۴۰۱/۰۷/۱۷ ضمن تأیید اشتباه استنباطی در انطباق محدوده ها هنگام صدور گواهی کشف و امکان پذیر نبودن محاسبه میزان برداشت خارج از محدوده معدن به دلیل عدم دسترسی به برداشت نقشه برداری از سطح اولیه زمین، اعلام نموده که شرکت صنایع سیمان دشتستان به عنوان بهره بردار معدن مارن آهکی راهدار، در طول دوره بهره برداری نسبت به انجام معدنکاری خارج از محدوده قانونی پروانه بهره برداری معدن، اقدام نموده لیکن بنابر دلایل و مستندات بررسی شده به نظر می رسد این اقدام می تواند سهوا و ناشی از خطای انسانی در جانمایی و میله گذاری محدوده معدن و عدم کنترل (ضرورت کنترل فعالیت معدن در زمان صدور مجوزها و تمدید پروانه بهره برداری در زمان بازدید کارشناسان سازمان) آن در طول دوره بهره برداری به وجود آمده باشد. با توجه به نظر کارشناسی فوق الذکر و پیگیری های شرکت، به موجب نامه مورخ ۱۴۰۲/۰۲/۰۶ مدیر کل اداره کل صنعت، معدن و تجارت استان بوشهر به مدیر کل دفتر بهره برداری معادن، مقرر گردید نسبت به اصلاح محدوده و محاسبه حقوق دولتی بررسی لازم انجام گیرد. با توجه به پرداخت کامل حقوق دولتی در سالهای برداشت، موضوع فوق فاقد آثار مالی برای شرکت است.



شرکت صنایع سیمان دشتستان (سهامی عام)  
یادداشت‌های توضیحی صورت های مالی  
دوره شش ماهه منتهی به ۲۹ اسفند ۱۴۰۱

۲۸- تسهیلات مالی

(مبالغ به میلیون ریال)			۱۴۰۱/۱۲/۲۹			۱۴۰۱/۰۶/۳۱		
گروه	جاری	بلند مدت	جمع	جاری	بلند مدت	جمع	جاری	بلند مدت
تسهیلات دریافتی	۶۸۶,۸۱۹	۴۷۰,۶۹۶	۱,۱۵۷,۵۱۵	۶۳۸,۱۲۵	۶۷۹,۵۳۳	۱,۳۱۷,۶۵۸	۶۳۸,۱۲۵	۶۷۹,۵۳۳
	۶۸۶,۸۱۹	۴۷۰,۶۹۶	۱,۱۵۷,۵۱۵	۶۳۸,۱۲۵	۶۷۹,۵۳۳	۱,۳۱۷,۶۵۸	۶۳۸,۱۲۵	۶۷۹,۵۳۳
شرکت	۲۹۳,۵۵۹	۶۴,۴۰۹	۳۵۷,۹۶۸	۱۲۹,۱۳۴	۱۵۱,۶۶۱	۲۸۰,۷۹۵	۱۲۹,۱۳۴	۱۵۱,۶۶۱
	۲۹۳,۵۵۹	۶۴,۴۰۹	۳۵۷,۹۶۸	۱۲۹,۱۳۴	۱۵۱,۶۶۱	۲۸۰,۷۹۵	۱۲۹,۱۳۴	۱۵۱,۶۶۱

۲۸-۱- تسهیلات دریافتی بر حسب مبانی مختلف به شرح زیر است:

۲۸-۱-۱- به تفکیک تامین کنندگان تسهیلات:

تمامی تسهیلات مالی از طریق بانکها دریافت شده است.

۲۸-۱-۲- به تفکیک نرخ سود و کارمزد:

(مبالغ به میلیون ریال)		شرکت		گروه	
	۱۴۰۱/۱۲/۲۹	۱۴۰۱/۰۶/۳۱	۱۴۰۱/۱۲/۲۹	۱۴۰۱/۰۶/۳۱	۱۴۰۱/۱۲/۲۹
	۱,۱۵۷,۵۱۵	۱,۳۱۷,۶۵۸	۳۵۷,۹۶۸	۲۸۰,۷۹۵	۲۸۰,۷۹۵
	۱,۱۵۷,۵۱۵	۱,۳۱۷,۶۵۸	۳۵۷,۹۶۸	۲۸۰,۷۹۵	۲۸۰,۷۹۵

۱۶ تا ۱۸ درصد

۲۸-۱-۳- به تفکیک زمان بندی پرداخت:

(مبالغ به میلیون ریال)		گروه		شرکت	
	۱۴۰۲	۱۴۰۳	۱۴۰۱/۱۲/۲۹	۱۴۰۱/۱۲/۲۹	۱۴۰۱/۱۲/۲۹
	۱۴۰۲	۱۴۰۳	۶۸۶,۸۱۹	۲۹۳,۵۵۹	۲۹۳,۵۵۹
	۱۴۰۳	۱۴۰۲	۴۷۰,۶۹۶	۶۴,۴۰۹	۶۴,۴۰۹
	۱,۱۵۷,۵۱۵	۳۵۷,۹۶۸	۱,۱۵۷,۵۱۵	۳۵۷,۹۶۸	۳۵۷,۹۶۸

۲۸-۱-۴- به تفکیک نوع وثیقه:

(مبالغ به میلیون ریال)		گروه		شرکت	
	۱۴۰۲	۱۴۰۳	۱۴۰۱/۱۲/۲۹	۱۴۰۱/۱۲/۲۹	۱۴۰۱/۱۲/۲۹
زمین و ماشین آلات و ساختمان	۱۰۰۶۲,۷۱۵	۳۳۳,۹۶۸	۱۰۰۶۲,۷۱۵	۳۳۳,۹۶۸	۳۳۳,۹۶۸
سپرده کوتاه مدت بانکی	۲۴,۰۰۰	-	۲۴,۰۰۰	-	-
چک و سفته	۷۰,۸۰۰	-	۷۰,۸۰۰	-	-
	۱,۱۵۷,۵۱۵	۳۵۷,۹۶۸	۱,۱۵۷,۵۱۵	۳۵۷,۹۶۸	۳۵۷,۹۶۸





شرکت صنایع سیمان دشتستان (سهامی عام)  
 یادداشتهای توضیحی صورت های مالی  
 دوره شش ماهه منتهی به ۲۹ اسفند ۱۴۰۱

۲-۲۸- تغییرات حاصل از جریان های نقدی و تغییرات غیرنقدی در بدهی های حاصل از فعالیت های تامین مالی به شرح زیر است:

(مبالغ به میلیون ریال)

تسهیلات مالی		گروه
۱,۳۱۷,۶۵۸	مانده در ۱۴۰۱/۰۷/۰۱	
۴۴۰,۰۰۰	دریافت های نقدی	
۱۱۲,۶۶۲	سود و کارمزد و جرائم	
(۵۴۴,۱۷۰)	پرداخت های نقدی بابت اصل	
(۱۶۸,۶۳۵)	پرداخت های نقدی بابت سود	
۱,۱۵۷,۵۱۵	مانده در ۱۴۰۱/۱۲/۲۹	
۲,۰۶۸,۵۶۰	مانده در ۱۴۰۰/۰۷/۰۱	
-	دریافت های نقدی	
۱۰۱,۱۲۹	سود و کارمزد و جرائم	
(۴۴۵,۷۸۲)	پرداخت های نقدی بابت اصل	
(۳۶۹,۵۳۰)	پرداخت های نقدی بابت سود	
-	سایر تغییرات غیر نقدی (سود ناشی از بخشودگی هزینه مالی)	
۱,۳۵۴,۳۷۷	مانده در ۱۴۰۰/۱۲/۲۹	
<b>شرکت</b>		
۲۸۰,۷۹۵	مانده در ۱۴۰۱/۰۷/۰۱	
۴۴۰,۰۰۰	دریافت های نقدی	
۵۳,۸۲۸	سود و کارمزد و جرائم	
(۳۷۳,۶۷۷)	پرداخت های نقدی بابت اصل	
(۴۲,۹۷۸)	پرداخت های نقدی بابت سود	
۳۵۷,۹۶۸	مانده در ۱۴۰۱/۱۲/۲۹	
۴۹۹,۸۶۵	مانده در ۱۴۰۰/۰۷/۰۱	
-	دریافت های نقدی	
۳۲,۴۱۲	سود و کارمزد و جرائم	
(۱۲۷,۳۹۴)	پرداخت های نقدی بابت اصل	
(۴۷,۱۸۲)	پرداخت های نقدی بابت سود	
۳۵۷,۷۰۱	مانده در ۱۴۰۰/۱۲/۲۹	



شرکت صنایع سیمان دشتستان (سهامی عام)

یادداشت‌های توضیحی صورت های مالی

دوره شش ماهه منتهی به ۲۹ اسفند ۱۴۰۱

۲۹- مالیات پرداختنی

(مبالغ به میلیون ریال)				
۱۴۰۱/۰۶/۳۱		۱۴۰۱/۱۲/۲۹		
جمع	ذخیره	جمع	ذخیره	
۱۵۱,۴۲۶	۱۵۱,۴۲۶	۳۳۹,۶۷۵	۳۳۹,۶۷۵	گروه
۱۱۰,۹۴۳	۱۱۰,۹۴۳	۳۰۵,۱۱۱	۳۰۵,۱۱۱	شرکت

۲۹-۱- گردش حساب مالیات پرداختنی گروه (شامل مانده حساب ذخیره و اسناد پرداختنی) به قرار زیر است:

(مبالغ به میلیون ریال)				
شرکت		گروه		
۶ ماهه منتهی به	۶ ماهه منتهی به	۶ ماهه منتهی به	۶ ماهه منتهی به	
۱۴۰۰/۱۲/۲۹	۱۴۰۱/۱۲/۲۹	۱۴۰۰/۱۲/۲۹	۱۴۰۱/۱۲/۲۹	
۲۴,۴۰۴	۱۱۰,۹۴۳	۴۱,۹۵۶	۱۵۱,۴۲۶	مانده در ابتدای دوره
۹۱,۱۵۱	۲۲۶,۴۲۵	۱۳۳,۵۸۵	۲۳۵,۰۶۷	ذخیره مالیات عملکرد دوره
-	-	-	۱۵,۷۵۳	تعدیل ذخیره مالیات عملکرد سال های قبل
(۱۷,۶۷۸)	(۳۲,۲۵۷)	(۳۰,۴۵۲)	(۶۲,۵۷۱)	پرداختی طی دوره
۹۷,۸۷۷	۳۰۵,۱۱۱	۱۴۵,۰۸۹	۳۳۹,۶۷۵	
-	-	(۳۰)	-	پیش پرداخت های مالیات ( یادداشت ۱۹)
۹۷,۸۷۷	۳۰۵,۱۱۱	۱۴۵,۰۵۹	۳۳۹,۶۷۵	

۲-۱-۲۹- طبق قوانین مالیاتی، شرکتهای زیر در دوره جاری از معافیت استفاده نموده اند:

نام شرکت	نوع معافیت
سیمان مند دشتی	برخورداری از مفاد ماده ۱۳۲ ق م م





شرکت صنایع سیمان دشتستان (سهامی عام)

یادداشت‌های توضیحی صورت‌های مالی

دوره شش ماهه منتهی به ۲۹ اسفند ۱۴۰۱

۲۹-۲- خلاصه وضعیت مالیات پرداختنی شرکت به شرح زیر است:

نحوه تشخیص	مالیات - (مبالغ به میلیون ریال)						سود ابرازی	درآمد مشمول مالیات ابرازی	سال مالی
	۱۴۰۱/۰۶/۳۱	۱۴۰۱/۱۲/۲۹							
	مالیات پرداختنی	مانده پرداختنی	پرداختی	قطعی	تشخیصی	ابرازی			
رسیدگی به دفاتر	-	-	۶,۲۰۵	۵,۵۷۱	۶,۲۰۱	۲۰۵	۹۱۱	۳۴,۲۵۸	۱۳۹۵/۰۶/۳۱
رسیدگی به دفاتر	۱,۲۵۶	-	۹,۶۳۷	۹,۶۳۷	۱۲,۸۶۵	۹,۹۹۴	۴۴,۴۱۹	۷۱,۸۴۲	۱۳۹۶/۰۶/۳۱
رسیدگی به دفاتر	۲۴,۰۲۴	۲۴,۰۲۴	-	-	۲۴,۰۲۴	-	-	۱۷,۰۰۲	۱۳۹۷/۰۶/۳۱
رسیدگی به دفاتر	-	-	-	-	۱۴,۰۳۷	-	-	۱,۶۰۲,۰۷۴	۱۴۰۰/۰۶/۳۱
رسیدگی نگردیده	۸۵,۶۶۳	۵۴,۶۶۲	۳۱,۰۰۰	-	-	۸۵,۶۶۳	۵۴۵,۷۵۷	۱,۲۹۱,۲۷۳	۱۴۰۱/۰۶/۳۱
	-	۲۲۶,۴۲۵	-	-	-	۲۲۶,۴۲۵	۱,۴۶۱,۰۱۳	۱,۷۲۴,۵۳۰	۱۴۰۱/۱۲/۲۹
	<u>۱۱۰,۹۴۳</u>	<u>۳۰۵,۱۱۱</u>							

۲۹-۲-۱- به استثنای مالیات عملکرد سال مالی منتهی به ۱۳۹۷/۰۶/۳۱ (یادداشت ۲-۲-۲۹) مالیات عملکرد شرکت، بر ای کلیه سالهای قبل از سال مالی منتهی به ۱۴۰۰/۰۶/۳۱ قطعی و تسویه شده است


۲۹-۲-۲- شرکت نسبت به مالیات تشخیصی برای سال مالی منتهی به ۱۳۹۷/۰۶/۳۱ اعتراض کرده که نتیجه آن تا کنون مشخص نشده است.

۲۹-۲-۳- بابت مالیات عملکرد سال مالی منتهی به ۱۴۰۰/۰۶/۳۱، علیرغم زیان مالیاتی، به موجب برگ تشخیص صادره مورخ ۱۴۰۱/۱۰/۲۹ مبلغ ۱۴۰۳۷ میلیون ریال مطالبه شده است. مبلغ مورد مطالبه عمدتاً ناشی از مشمول

قرار دادن درآمد حاصل از کلینکر صادراتی بوده که به دلیل مغایرت آن با قوانین و بخشنامه های مالیاتی مورد اعتراض شرکت قرار گرفته است.

۲۹-۲-۴- مالیات دوره مورد گزارش بر مبنای سود ابرازی به کسر بخشودگی ۷ واحد درصدی شرکتهای تولیدی طبق قانون بودجه سال ۱۴۰۱ و معافیت‌های شرکتهای پذیرفته شده در بورس و فروش کالا در بورس کالا (ماده ۱۴۳)

محاسبه شده است.



شرکت صنایع سیمان دشتستان (سهامی عام)

یادداشت‌های توضیحی صورت های مالی

دوره شش ماهه منتهی به ۲۹ اسفند ۱۴۰۱

۲۹-۲- جمع مبالغ پرداختی و پرداختنی گروه و شرکت در پایان دوره مورد گزارش به مبلغ ۱۴۰۳۷ میلیون ریال کمتر از مجموع برگ‌های تشخیص

یا قطعی مالیاتی صادره توسط اداره امور مالیاتی مربوط است که مورد اعتراض قرار گرفته لذا بدهی بابت آنها در حساب‌ها منظور نشده است.

(مبالغ به میلیون ریال)		
مالیات پرداختی و پرداختنی	مالیات تشخیصی/قطعی	مازاد مورد مطالبه اداره امور مالیاتی
۲۴,۰۲۴	۳۸,۰۶۱	۱۴,۰۳۷
-	-	-
۲۴,۰۲۴	۳۸,۰۶۱	۱۴,۰۳۷

شرکت  
شرکت‌های فرعی  
گروه

۲۹-۳-۱- دلیل اصلی اختلاف مربوط به مشمول مالیات قرار گرفتن درآمد صادرات کلینکر به شرح یادداشت توضیحی ۳-۲-۲۹ می باشد.

۲۹-۴- اجزای عمده هزینه مالیات بر درآمد به شرح زیر است:

مالیات مربوط به صورت سود و زیان

عملیات در حال تداوم

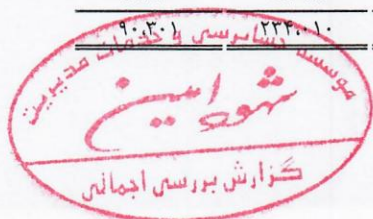
(مبالغ به میلیون ریال)			
شرکت		گروه	
۶ماهه منتهی به ۱۴۰۱/۱۲/۲۹	۶ماهه منتهی به ۱۴۰۰/۱۲/۲۹	۶ماهه منتهی به ۱۴۰۱/۱۲/۲۹	۶ماهه منتهی به ۱۴۰۰/۱۲/۲۹
۲۳۵,۰۶۷	۱۳۳,۵۸۵	۲۲۶,۴۲۵	۹۱,۱۵۱
-	(۸۵۰)	-	(۸۵۰)
۷,۵۸۵	-	۷,۵۸۵	-
۲۴۲,۶۵۲	۱۳۲,۷۳۵	۲۳۴,۰۱۰	۹۰,۳۰۱
۱۵,۷۵۳	-	-	-
۲۵۸,۴۰۵	۱۳۲,۷۳۵	۲۳۴,۰۱۰	۹۰,۳۰۱

مالیات جاری  
(درآمد مالیات انتقالی) مربوط به ایجاد دارایی مالیات انتقالی  
هزینه مالیات انتقالی مربوط به برگشت دارایی مالیات انتقالی  
هزینه مالیات بر درآمد دوره جاری  
هزینه مالیات بر درآمد دوره های قبل  
هزینه مالیات بر درآمد عملیات در حال تداوم

۲۹-۵- صورت تطبیق هزینه مالیات بر درآمد دوره جاری و حاصل ضرب سود حسابداری در نرخ(های) مالیات قابل اعمال به شرح زیر است:

(مبالغ به میلیون ریال)			
شرکت		گروه	
۶ماهه منتهی به ۱۴۰۱/۱۲/۲۹	۶ماهه منتهی به ۱۴۰۰/۱۲/۲۹	۶ماهه منتهی به ۱۴۰۱/۱۲/۲۹	۶ماهه منتهی به ۱۴۰۰/۱۲/۲۹
۳,۵۴۳,۴۵۴	۲,۵۳۰,۵۶۹	۱,۷۱۵,۴۹۹	۹۸۵,۸۹۳
۳,۵۴۳,۴۵۴	۲,۵۳۰,۵۶۹	۱,۷۱۵,۴۹۹	۹۸۵,۸۹۳
۸۸۵,۸۶۴	۶۳۲,۶۴۲	۴۲۸,۸۷۵	۲۴۶,۴۷۳
(۴۳۱,۷۹۷)	(۳۵۰,۱۹۷)	-	-
-	-	-	(۹۰)
-	(۱۳۹,۶۳۶)	-	(۱۳۹,۲۲۶)
(۱۴,۲۴۸)	(۱۰,۸۳۶)	(۱۴,۲۴۸)	(۱۰,۸۳۶)
(۱۴۰,۷۳۰)	-	(۱۴۰,۷۳۰)	-
(۴۱,۹۵۷)	(۱۰,۱۲۸)	(۴۱,۹۵۷)	(۱۰,۱۲۸)
-	-	-	-
(۱۱,۴۳۷)	(۲۱,۰۹۵)	(۹,۳۰۵)	(۱۴,۷۷۸)
۱۲,۷۱۰	۳۱,۹۷۵	۱۱,۳۷۵	۵,۵۸۶
۲۵۸,۴۰۵	۱۳۲,۷۳۵	۲۳۴,۰۱۰	۹۰,۳۰۱

سود عملیات در حال تداوم قبل از مالیات  
سود حسابداری قبل از مالیات  
هزینه مالیات بر درآمد عملیات در حال تداوم  
اثر درآمدهای معاف از مالیات:  
معافیت ماده ۱۳۲  
درآمد سود سهام ( تبصره ۴ ماده ۱۰۵)  
درآمد حاصل از صادرات کالا ( ماده ۱۴۱)  
فروش کالا در بورس کالا ( ماده ۱۴۳)  
بخشودگی ۷ واحد درصدی شرکت های تولیدی(طبق قانون بودجه ۱۴۰۲)  
بخشودگی شرکت های پذیرفته شده در بورس ( ماده ۱۴۳)  
استفاده از تبصره ۷ ماده ۱۰۵ قانون م.م  
سود سپرده بانکی ( ماده ۱۴۵)  
اثر هزینه های غیر قابل قبول برای مقاصد مالیاتی





شرکت صنایع سیمان دشتستان (سهامی عام)

یادداشت‌های توضیحی صورت‌های مالی

دوره شش ماهه منتهی به ۲۹ اسفند ۱۴۰۱

۲۹-۶- مالیات انتقالی مربوط به تفاوت‌های موقتی به شرح زیر است:

(مبالغ به میلیون ریال)

صورت وضعیت مالی	
۱۴۰۱/۰۶/۳۱	۱۴۰۱/۱۲/۲۹
دارایی مالیات	دارایی مالیات
انتقالی	انتقالی
۸۲,۶۲۵	۷۵,۰۴۰
۵۰,۶۶۵	۵۰,۶۶۵
۱۳۳,۲۹۰	۱۲۵,۷۰۵
۸۲,۶۲۵	۷۵,۰۴۰
۵۰,۶۶۵	۵۰,۶۶۵
۱۳۳,۲۹۰	۱۲۵,۷۰۵

گروه

حسابهای پرداختی بلند مدت حق بیمه مشاغل سخت و زیان آور  
زیان مالیاتی استفاده نشده  
دارایی مالیات انتقالی

شرکت

حسابهای پرداختی بلند مدت حق بیمه مشاغل سخت و زیان آور  
زیان مالیاتی استفاده نشده  
دارایی مالیات انتقالی

۲۹-۷- گردش حساب مالیات انتقالی به شرح زیر است:

(مبالغ به میلیون ریال)

مانده در ۱۴۰۱/۱۲/۲۹	تحصیل/واگذاری	شناسایی شده در صورت سود و زیان	مانده در ۱۴۰۱/۰۷/۰۱
۷۵,۰۰۰	-	(۷,۶۲۵)	۸۲,۶۲۵
۵۰,۶۶۵	-	-	۵۰,۶۶۵
۱۲۵,۶۶۵	-	(۷,۶۲۵)	۱۳۳,۲۹۰
۷۵,۰۰۰	-	(۷,۶۲۵)	۸۲,۶۲۵
۵۰,۶۶۵	-	-	۵۰,۶۶۵
۱۲۵,۶۶۵	-	(۷,۶۲۵)	۱۳۳,۲۹۰

گروه

دارایی‌ها (بدهی‌های) مالیات انتقالی مربوط به:  
حسابهای پرداختی بلند مدت حق بیمه مشاغل سخت و زیان آور  
زیان مالیاتی استفاده نشده

شرکت

دارایی‌ها (بدهی‌های) مالیات انتقالی مربوط به:  
حسابهای پرداختی بلند مدت حق بیمه مشاغل سخت و زیان آور  
زیان مالیاتی استفاده نشده



شرکت صنایع سیمان دشتستان (سهامی عام)

یادداشت‌های توضیحی صورت های مالی

دوره شش ماهه منتهی به ۲۹ اسفند ۱۴۰۱

۳۰- ذخیره مزایای پایان خدمت کارکنان

(مبالغ به میلیون ریال)

شرکت		گروه	
۶ماهه منتهی به	۶ماهه منتهی به	۶ماهه منتهی به	۶ماهه منتهی به
۱۴۰۰/۱۲/۲۹	۱۴۰۱/۱۲/۲۹	۱۴۰۰/۱۲/۲۹	۱۴۰۱/۱۲/۲۹
۱۸۲,۶۸۱	۲۵۴,۲۶۴	۱۸۴,۶۳۱	۲۶۵,۵۲۴
(۸,۶۳۸)	(۲۱,۵۲۵)	(۹,۶۶۸)	(۲۲,۶۲۹)
۱۰,۷۶۸	۱۴,۰۸۸	۱۲,۱۴۰	۳۲,۶۶۱
۱۸۴,۸۱۱	۲۴۶,۸۲۷	۱۸۷,۱۰۳	۲۷۵,۵۵۶

مانده در ابتدای دوره  
پرداخت شده طی دوره  
ذخیره تامین شده  
مانده در پایان دوره

۳۱- سود سهام پرداختنی

(مبالغ به میلیون ریال)

۱۴۰۱/۰۶/۳۱			۱۴۰۱/۱۲/۲۹		
جمع	مانده اسناد پرداختنی	پرداخت نشده	جمع	مانده اسناد پرداختنی	پرداخت نشده
۸	-	۸	۸	-	۸
۱۸	-	۱۸	۱۸	-	۱۸
۱۳۰	-	۱۳۰	۱۳۰	-	۱۳۰
۴۶۸	-	۴۶۸	۴۶۸	-	۴۶۸
۱۳۷	-	۱۳۷	۱۳۷	-	۱۳۷
۱۰,۱۷۹	-	۱۰,۱۷۹	۸,۵۱۰	-	۸,۵۱۰
-	-	-	۲,۳۱۲,۳۰۹	-	۲,۳۱۲,۳۰۹
۱۰,۹۴۰	-	۱۰,۹۴۰	۲,۳۲۱,۵۸۰	-	۲,۳۲۱,۵۸۰
۱,۱۰۱	-	۱,۱۰۱	۹۰۲,۵۵۹	-	۹۰۲,۵۵۹
۱۲,۰۴۱	-	۱۲,۰۴۱	۳,۲۲۴,۱۳۹	-	۳,۲۲۴,۱۳۹

شرکت

گروه

شرکت های فرعی - متعلق به منافع فاقد حق کنترل

۳۱-۱- سود هر سهم مصوب مجمع سال مالی منتهی به ۱۴۰۰/۰۶/۳۱ مبلغ ۱۲۰۰ ریال و سال مالی منتهی به ۱۴۰۱/۰۶/۳۱ مبلغ ۱۹۶۰ ریال بوده است.

۳۱-۲- سود سهام پرداختنی به اشخاص وابسته برای شرکت و گروه به ترتیب مبلغ ۱,۵۲۹,۳۱۴ میلیون ریال و ۱,۵۲۸,۱۱۵ میلیون ریال می باشد.

۳۱-۳- طبق برنامه اعلام شده، مقرر گردید سود تقسیم شده مصوب مجمع عمومی عادی سالانه مورخ ۱۴۰۱/۰۸/۲۱ به سهامداران دارای کمتر از ۵۰۰ هزار سهم تا پایان اسفند ۱۴۰۱ از طریق سامانه سجام پرداخت شود. در این ارتباط مکاتبات لازم با شرکت سپرده گذاری مرکزی اوراق بهادار و تسویه وجوه انجام گردیده لیکن با توجه به زمانبر بودن مراحل اداری و شرایط موجود جهت پرداخت سود سهامداران از طریق سامانه سجام، تا کنون سود سهامداران مذکور تسویه نشده، لذا انتظار می رود تا پایان اردیبهشت ۱۴۰۲ موضوع فوق مرتفع گردد.

۳۲- پیش دریافت ها

(مبالغ به میلیون ریال)

شرکت		گروه	
۱۴۰۱/۰۶/۳۱	۱۴۰۱/۱۲/۲۹	۱۴۰۱/۰۶/۳۱	۱۴۰۱/۱۲/۲۹
۱۵,۹۱۸	۴۴	-	-
۲۸۹,۱۱۳	۳۰۰,۴۴۶	۹۱۰,۱۱۷	۷۴۵,۲۶۱
۲۰۵,۰۳۱	۳۰۰,۴۹۰	۹۱۰,۱۱۷	۷۴۵,۲۶۱

پیش دریافت از مشتریان

شرکتهای گروه

سایر مشتریان





شرکت صنایع سیمان دشتستان (سهامی عام)

یادداشت‌های توضیحی صورت‌های مالی

دوره شش ماهه منتهی به ۲۹ اسفند ۱۴۰۱

۳۳- نقد حاصل از عملیات

(مبالغ به میلیون ریال)

شرکت		گروه		
۶ ماهه منتهی به	۶ ماهه منتهی به	۶ ماهه منتهی به	۶ ماهه منتهی به	
۱۴۰۰/۱۲/۲۹	۱۴۰۱/۱۲/۲۹	۱۴۰۰/۱۲/۲۹	۱۴۰۱/۱۲/۲۹	
۸۹۵,۵۹۲	۱,۴۸۱,۴۸۹	۲,۳۹۷,۸۳۴	۳,۲۸۵,۰۴۹	سود خالص
				تعدیلات
۹۰,۳۰۱	۲۳۴,۰۱۰	۱۳۲,۷۳۵	۲۵۸,۴۰۵	هزینه (درآمد) مالیات بر درآمد
۳۲,۴۱۲	۵۳,۸۲۸	۱۰۱,۱۲۹	۱۱۲,۶۶۲	هزینه های مالی
(۱۸,۳۵۷)	-	(۱۸,۳۵۷)	-	زیان (سود) حاصل از فروش داراییها
(۵,۹۱۲)	(۳۷,۲۲۲)	(۸۴,۳۸۰)	(۴۵,۷۴۷)	سود حاصل از سایر اوراق بهادار و سپرده های سرمایه گذاری بانکی
(۳۶۰)	-	(۱)	-	سود سهام
۳,۷۴۸	(۷,۸۴۹)	۳,۷۴۸	(۷,۸۴۹)	زیان (سود) تسعیر یا تسویه دارایی ها و بدهی های ارزی غیر مرتبط با عملیات
۲,۱۳۰	(۷,۴۳۷)	۲,۴۷۲	۱۰,۰۳۲	حاصل افزایش (کاهش) در ذخیره مزایای پایان خدمات کارکنان
۲۶,۷۸۴	۲۷,۰۳۷	۱۹۶,۰۳۳	۲۱۲,۰۰۰	استهلاک دارایی های غیر جاری
۱,۰۲۶,۳۳۸	۱,۷۴۳,۸۵۶	۲,۷۳۱,۲۱۳	۳,۸۲۴,۵۵۲	
۳۲,۴۸۹	(۱۹۹,۶۷۲)	۳۳۳,۱۰۷	(۴۸۰,۰۳۸)	کاهش (افزایش) دریافتنی های عملیاتی
(۳۲۱,۷۴۳)	(۴۶۵,۴۱۰)	(۶۸۶,۶۰۴)	(۱,۵۹۴,۹۴۷)	کاهش (افزایش) موجودی مواد و کالا
۵۴,۳۳۶	(۴۹۶,۲۶۳)	(۱۲۸,۰۷۹)	(۷۷۰,۵۱۶)	کاهش (افزایش) بیش برداخت های عملیاتی
(۱۸۶,۷۸۹)	(۳۶۹,۴۹۰)	(۱۱۳,۸۵۷)	(۱۲۸,۱۷۲)	افزایش (کاهش) برداختنی های عملیاتی
۳۳۷,۵۴۸	(۴,۵۴۱)	۳۹۱,۸۷۸	(۱۶۴,۸۵۶)	افزایش (کاهش) بیش دریافت های عملیاتی
(۸۴,۱۵۹)	(۱,۵۳۵,۳۷۶)	(۲۰۳,۵۵۵)	(۳,۱۳۸,۵۲۹)	
۹۴۲,۱۷۹	۲۰۸,۴۸۰	۲,۵۲۷,۶۵۸	۶۸۶,۰۲۳	نقد حاصل از عملیات



شرکت صنایع سیمان دشتستان (سهامی عام)

یادداشتهای توضیحی صورت های مالی

دوره شش ماهه منتهی به ۲۹ اسفند ۱۴۰۱

۳۴- مدیریت سرمایه و ریسک های گروه

۳۴-۱- مدیریت سرمایه

شرکت سرمایه خود را مدیریت می کند تا اطمینان حاصل کند در حین حداکثر کردن بازده ذینفعان از طریق بهینه سازی تعادل بدهی و سرمایه، قادر به تداوم فعالیت خواهد بود. ساختار سرمایه شرکت از خالص بدهی و حقوق مالکانه تشکیل می شود. استراتژی کلی شرکت از بدو تاسیس بدون تغییر باقی مانده است و شرکت در معرض هیچگونه الزامات سرمایه تحمیل شده از خارج از شرکت نیست.

۱-۱-۳۴- نسبت اهرمی

(مبالغ به میلیون ریال)

شرکت		گروه		نسبت اهرمی در پایان دوره به شرح زیر است :
۶ماهه منتهی به	۱۴۰۱/۱۲/۲۹	۶ماهه منتهی به	۱۴۰۱/۱۲/۲۹	
۱۴۰۱/۶/۳۱	۱۴۰۱/۱۲/۲۹	۱۴۰۱/۶/۳۱	۱۴۰۱/۱۲/۲۹	
۲,۲۷۳,۸۲۹	۴,۴۷۴,۳۴۲	۴,۷۶۶,۱۸۰	۷,۷۲۳,۳۸۸	جمع بدهی
(۱۳۲,۷۳۴)	(۹۵,۲۴۲)	(۵۰۱,۳۹۳)	(۵۵۰,۵۸۵)	موجودی نقد
۲,۱۴۱,۰۹۵	۴,۳۷۹,۱۰۰	۴,۲۶۴,۷۸۷	۷,۱۷۲,۸۰۳	خالص بدهی
۴,۱۵۱,۶۲۹	۳,۳۲۱,۰۶۹	۶,۴۶۱,۵۳۲	۶,۴۷۰,۳۰۳	حقوق مالکانه
۵۲	۱۳۲	۶۶	۱۱۱	نسبت خالص بدهی به حقوق مالکانه(درصد)

۲-۳۴- اهداف مدیریت ریسک مالی

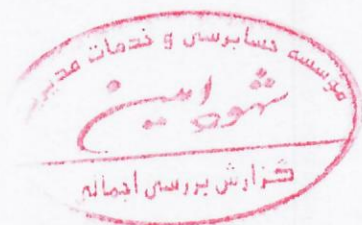
ریسک های شرکت شامل ریسک بازار ( سایر ریسک قیمت ها) و ریسک نقدینگی می باشد. مدیریت شرکت بر ریسک ها و سیاست های اجرا شده نظارت می کند تا آسیب پذیری از ریسک ها را کاهش دهد. سیاست ها و محدودیتهای آسیب پذیری توسط واحد حسابرسی داخلی بطور مستمر بررسی می شود.

۳-۳۴- ریسک سایر قیمتها

گروه در معرض ریسکهای قیمت اوراق بهادار مالکانه (سهام) ناشی از سرمایه گذاری ها در اوراق بهادار مالکانه قرار دارد. سرمایه گذاری ها در اوراق بهادار مالکانه به جای اهداف مبادله برای اهداف استراتژیک نگهداری می شود. شرکت به طور فعال این سرمایه گذاری ها را مبادله نمی کند.

۴-۳۴- مدیریت ریسک نقدینگی

گروه ریسک نقدینگی را از طریق نظارت بر تولید بهینه با توجه به بودجه مصوب ، بالا بردن سرعت وصول مطالبات، اخذ تسهیلات بانکی ، نگهداری سپرده کافی و بهینه سازی سرمایه در گردش مدیریت می نماید.





شرکت صنایع سیمان دشتستان (سهامی عام)

یادداشت‌های توضیحی صورت‌های مالی

دوره شش ماهه منتهی به ۲۹ اسفند ۱۴۰۱

۳۵- وضعیت ارزی

دارایی‌ها و بدهی‌های پولی ارزی در پایان دوره به شرح زیر است:

یادداشت	دلار آمریکا	یورو	فرانک سویس	بات تایلند	یوان چین	پوند انگلیس	مسترکارت	درهم	ریال قطر	تاکا بنگلادش	گروه
	۲۵۷,۶۸۳	۴۹,۵۳۰	۱۹۶	۲۷۴	۸۸۸	۲,۰۰۰	۱,۶۴۴	۸۳۷	۸۷۸	۶,۹۸۰	موجودی نقد
	۱,۸۸۶,۵۱۳	-	-	-	-	-	-	-	-	-	دریافتی تجاری و سایر دریافتی‌ها
	۲,۱۴۴,۱۹۶	۴۹,۵۳۰	۱۹۶	۲۷۴	۸۸۸	۲,۰۰۰	۱,۶۴۴	۸۳۷	۸۷۸	۶,۹۸۰	خالص دارایی‌ها (بدهی‌های) پولی و ارزی در تاریخ ۱۴۰۱/۱۲/۲۹
	۸۳۶,۹۳۱	۱۹,۱۳۹	۶۵	-	۴۰	۷۵۲	۶۴۱	۸۳	۱۰	۳	معادل ریالی خالص دارایی‌ها (بدهی‌های) پولی و ارزی (میلیون ریال)
	دلار آمریکا	یورو	درهم	شرکت							
	۲۰,۳۱۱	۴۷,۷۱۸	۸۳۷	موجودی نقد							
	۴۳۳,۳۲۸	-	-	دریافتی‌های تجاری و سایر دریافتی‌ها							
	۴۵۳,۶۳۹	۴۷,۷۱۸	۸۳۷	خالص دارایی‌ها (بدهی‌های) پولی و ارزی در تاریخ ۱۴۰۱/۱۲/۲۹							
	۱۷۸,۵۸۹	۱۸,۵۴۲	۸۳	معادل ریالی خالص دارایی‌ها (بدهی‌های) پولی و ارزی (میلیون ریال)							

۳۵-۱- ارز حاصل از صادرات و ارز مصرفی برای واردات و سایر پرداخت‌ها طی دوره به شرح زیر است:

شرکت		گروه	
دلار	یورو	دلار	یورو
۱۳۰,۲۳,۷۵۱	-	۶,۴۴۵,۹۰۷	-
-	-	-	۷۶۲,۵۵۲

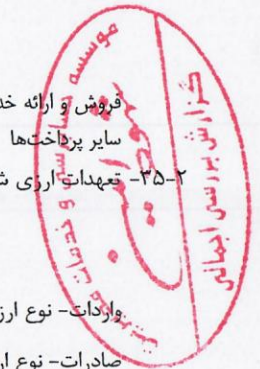
فروش و ارائه خدمات  
سایر پرداخت‌ها

۳۵-۲- تعهدات ارزی شرکت به شرح زیر است:

۱۴۰۱/۱۲/۲۹			۱۴۰۱/۰۶/۳۱		
کل تعهدات	ایفا شده	ایفا نشده	کل تعهدات	ایفا شده	ایفا نشده
۷۶۲,۵۵۲	۷۴۶,۳۴۲	۱۶,۳۱۰	۵۸۷,۲۵۴	۵۷۷,۵۱۶	۹,۷۳۸
۶,۴۴۵,۹۰۷	۵,۱۶۸,۵۰۷	۱,۲۷۷,۴۰۰	۹,۸۷۸,۰۳۴	۹,۶۲۲,۰۷۶	۲۵۵,۹۵۸

واردات- نوع ارز یورو

صادرات- نوع ارز دلار



شرکت صنایع سیمان دشتستان (سهامی عام)  
یادداشت‌های توضیحی صورت های مالی  
 دوره منتهی به ۲۹ اسفند ۱۴۰۱

۳۶- معاملات با اشخاص وابسته

۳۶-۱- معاملات گروه با اشخاص وابسته طی دوره مورد گزارش:

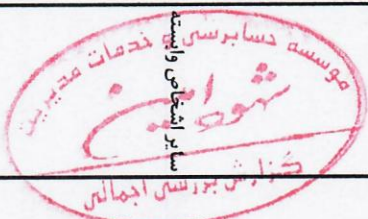
(مبالغ به میلیون ریال)

شرح	نام شخص وابسته	نوع وابستگی	اجاره دارائی	خرید کالا و خدمات	فروش کالا و خدمات
شرکت اصلی	شرکت توسعه سرمایه و صنعت غدیر (سهامی عام)	سهامدار اصلی	۴۴,۲۷۰	-	-
سایر اشخاص وابسته	شرکت بازرگانی نیکان تجارت شفق سپاهان	همگروه	-	۱۶,۶۸۰	۱,۳۹۵
جمع کل	شرکت توسعه خدمات برق و انرژی اژون (سهامی خاص)	همگروه	۴۰,۵۰۷	۵۷,۲۸۷	۱,۳۹۵
			۴۴,۲۷۰		

۳۶-۲- مانده حسابهای نهایی اشخاص وابسته گروه:

(مبالغ به میلیون ریال)

شرح	نام شخص وابسته	سایر دریافتی ها	پرداختنی های تجاری و سایر پرداختنی ها	سود سهام پرداختنی	۱۴۰۱/۱۲/۲۹		۱۴۰۱/۰۶/۳۱	
					طلب	بدهی	طلب	بدهی
سهامدار اصلی	شرکت توسعه سرمایه گذاری اختصاصی بازارگردانی مهرگان	۲۱,۴۵۰	۲,۲۴۹	۹۲۲,۷۴۷	-	۲,۶۰۳	-	۲,۰۸۹
	صندوق سرمایه گذاری اختصاصی (سهامی عام)	۱۰	۱,۳۱۱	۳۷۴,۱۸۱	-	۷,۸۶۲	-	-
	شرکت سیمان داراب (سهامی عام)	-	۶,۸۹۸	-	-	-	-	۵۲۱
	شرکت توسعه خدمات برق و انرژی اژون (سهامی خاص)	۴,۶۴۰	۲,۸۶۰	-	-	۱,۷۸۰	-	۲,۷۸۳
	شرکت بازرگانی نیکان تجارت شفق سپاهان	۴,۳۲۳	-	-	-	۴,۳۲۳	-	-
	شرکت آینده سازان صنعت سیمان	۱,۰۹۶	-	-	-	۱,۰۹۶	-	-
	شرکت توسعه صادرات صنعت سیمان (سهامی خاص)	-	-	-	-	-	-	-
	سیمان سپاهان	-	-	۲۳۲,۴۸۸	-	۲۳۲,۴۸۸	-	-
جمع	سیمان سپاهان	۲۹,۳۸۱	۱۲,۳۱۸	۱,۵۲۸,۱۱۵	-	۱۵,۰۶۱	-	۲,۰۱۳۶





شرکت جمیع سیمان دینستان (سهامی عام)  
 یادداشت‌های توضیحی صورت‌های مالی  
 دوره منتهی به ۲۹ اسفند ۱۴۰۱

(مبالغ به میلیون ریال)

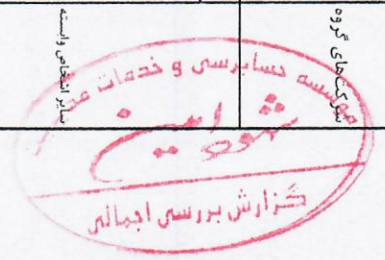
شرح	تاریخ	مسمول ماده ۱۳۹ اصلاحیه قانون تجارت	خرید کالا و خدمات	اجاره دارایی
سهامداران وابسته	۲۳۰۰	۷	۲۱۶,۵۷۴	۲۳,۳۷۰
شرکت‌های فرعی	۲۳۰۰			
شرکت‌های وابسته	۲۳۰۰			
سایر اشخاص وابسته	۲۳۰۰			
جمع	۲۳۰۰	۷	۲۱۶,۵۷۴	۲۳,۳۷۰

۳۶-۳-۱ معاملات با اشخاص وابسته طی دوره مورد گزارش.

۳۶-۴ ماده حسابداری نهایی اشخاص وابسته شرکت :

(مبالغ به میلیون ریال)

شرح	تاریخ	۱۴۰۱/۱۱/۲۹		۱۴۰۱/۰۶/۳۱	
		طلب	بدهی	طلب	بدهی
سهامداران اصلی	۲۳۰۰	۷۸,۵۶۳	۷۲,۴۹۶	۷۲,۴۹۶	۷۲,۴۹۶
شرکت‌های فرعی	۲۳۰۰	۹۱۲	۹۱۲	۹۱۲	۹۱۲
شرکت‌های وابسته	۲۳۰۰	۲۴,۴۱۷	۱,۳۱۷,۶۵۵	۱,۳۰۷,۸۰۸	۱,۳۰۷,۸۰۸
سایر اشخاص وابسته	۲۳۰۰	۲۸,۹۱۲	۷۲,۴۹۶	۷۲,۴۹۶	۷۲,۴۹۶
جمع	۲۳۰۰	۱۳۲,۳۰۲	۱,۳۲۹,۱۳۰	۱,۳۲۹,۱۳۰	۱,۳۲۹,۱۳۰
سهامداران اصلی	۲۳۰۰	۲۱,۴۵۰	۹۲۲,۷۴۷	۹۲۲,۷۴۷	۹۲۲,۷۴۷
شرکت‌های فرعی	۲۳۰۰	۷۸,۶۳	۱,۱۹۹	۱,۱۹۹	۱,۱۹۹
شرکت‌های وابسته	۲۳۰۰	۱۰	۳۷۲,۸۸۰	۳۷۲,۸۸۰	۳۷۲,۸۸۰
سایر اشخاص وابسته	۲۳۰۰	۴,۳۴۰	۶,۸۹۸	۶,۸۹۸	۶,۸۹۸
جمع	۲۳۰۰	۲۴,۳۲۳	۹۳۳,۹۲۲	۹۳۳,۹۲۲	۹۳۳,۹۲۲
سهامداران اصلی	۲۳۰۰	۲۳,۳۸۱	۲۳۲,۴۸۸	۲۳۲,۴۸۸	۲۳۲,۴۸۸
شرکت‌های فرعی	۲۳۰۰	۲۷	۱۵,۰۶۱	۱۵,۰۶۱	۱۵,۰۶۱
شرکت‌های وابسته	۲۳۰۰	۴۴	۱,۵۲۹,۳۱۴	۱,۵۲۹,۳۱۴	۱,۵۲۹,۳۱۴
سایر اشخاص وابسته	۲۳۰۰	۱۱۳,۱۳۳	۱,۳۶۲,۱۹۱	۱,۳۶۲,۱۹۱	۱,۳۶۲,۱۹۱
جمع کل	۲۳۰۰	۱۴۱,۳۰۰	۱,۵۲۹,۳۱۴	۱,۵۲۹,۳۱۴	۱,۵۲۹,۳۱۴



شرکت صنایع سیمان دشتستان (سهامی عام)

یادداشتهای توضیحی صورت های مالی

دوره شش ماهه منتهی به ۲۹ اسفند ۱۴۰۱

۳۷- تعهدات، بدهی های احتمالی و دارایی های احتمالی

۳۷-۱- تعهدات موضوع ماده ۲۳۵ اصلاحیه قانون تجارت:

(مبالغ به میلیون ریال)

شرکت		گروه	
۱۴۰۱/۰۶/۳۱	۱۴۰۱/۱۲/۲۹	۱۴۰۱/۰۶/۳۱	۱۴۰۱/۱۲/۲۹
۸۵۵,۰۰۰	۸۵۵,۰۰۰	-	-

تضمین وام شرکت مند دشتی توسط شرکت سیمان دشتستان

۳۷-۲- در تاریخ صورت وضعیت مالی گروه و شرکت فاقد سایر بدهی های احتمالی می باشند.

۳۷-۳- تعهدات سرمایه ای ناشی از قراردادهای منعقد و مصوب در تاریخ صورت وضعیت مالی به شرح زیر است:

شرکت		گروه	
۱۴۰۱/۰۶/۳۱	۱۴۰۱/۱۲/۲۹	۱۴۰۱/۰۶/۳۱	۱۴۰۱/۱۲/۲۹
۱۰,۶۸۹	-	۱۰,۶۸۹	-

خرید قطعات ماشین آلات

۳۷-۴- در تاریخ صورت وضعیت مالی گروه و شرکت فاقد دارایی های احتمالی می باشند.

۳۸- رویدادهای پس از تاریخ پایان دوره گزارشگری

رویدادهایی که در دوره بعد از تاریخ پایان دوره گزارشگری تا تاریخ تایید صورت های مالی اتفاق افتاده و مستلزم افشا باشد، رخ نداده است.

